


ПРИНЯТО
на Педагогическом Совете
протокол № 4
от « 08 » августа 2017 г.



Рабочая программа

Образовательно-воспитательной
деятельности
в группе для детей от 5 до 7 лет,
комбинированной направленности
воспитателя детского сада «Орленок»-
филиала МБДОУ детского сада «Березка»
Шаповаловой Елены Александровны
на **2017-2018 учебный год**
(«От рождения до школы»)

Ст. Кировская
2017 г.

Содержание

№ п/п	Раздел	стр
1	Пояснительная записка.	
2	Планируемые результаты освоения программы	
3	Особенности осуществления образовательного процесса в старшей группе	
4	Образовательная область «Речевое развитие»	
5	Образовательная область «Социально-коммуникативное развитие»	
6	Развитие игровой деятельности детей дошкольного возраста	
7	Трудовое воспитание:	
8	Формирование основ безопасности жизнедеятельности:	
9	Образовательная область «Познавательное развитие»	
10	Образовательная область «Художественно-эстетическое развитие»	
11	Способы поддержки детской инициативы в освоении Программы	
12	Система работы с детьми младшего дошкольного возраста:	
13	Система работы по взаимодействию с семьями воспитанников:	
14	Система взаимодействия с семьями воспитанников:	
15	Организация развивающей предметно-пространственной среды старшей группы:	
16	Система мониторинга освоения Программы	
17	Режим дня для детей старшего дошкольного возраста в холодный период	
18	Режим дня для детей старшего дошкольного возраста в летний период	
19	Календарно-тематическое планирование программного материала по изо деятельности	
20	Календарно- тематическое планирование образовательной работы по формированию элементарных математических представлений	
21	КАЛЕНДАРНО-ТЕМАТИЧЕСКОЕ ПЛАНИРОВАНИЕ ОБРАЗОВАТЕЛЬНОЙ РАБОТЫ ПО РАЗВИТИЮ РЕЧИ	
22	Календарно- тематическое планирование образовательной работы по ознакомлению с окружающим миром	
23	Календарно- тематическое планирование образовательной работы по ознакомлению с природой	

1. Пояснительная записка.

Рабочая программа воспитательно-образовательной деятельности педагога старшей группы направлена на:

- создание условий развития детей, открывающих возможности для их позитивной социализации, их личностного развития, развития инициативы и творческих способностей на основе сотрудничества со взрослыми и сверстниками и соответствующим возрасту видам деятельности;
- создание развивающей образовательной среды, которая представляет собой систему условий социализации и индивидуализации детей.

Программа обеспечивает развитие личности, мотивации и способностей детей в различных видах деятельности по следующим направлениям развития и образования детей:

- социально-коммуникативное развитие;
- познавательное развитие;
- речевое развитие;
- художественно-эстетическое развитие;
- физическое развитие.

Рабочая программа старшей группы обеспечивает обучение, воспитание и развитие детей в возрасте от 5 до 7 лет. В группе 28 детей, 8 мальчиков и 20 девочек.

Социальный статус родителей:

		2017 - 2018
	Количество детей	28
<i>Особенности семьи</i>	Полные семьи	20
	Одинокие	5
	Опекуны	1
	многодетные	2
<i>Образование</i>	высшее	11
	профессиональное	13
	другое	26
<i>Социальный состав</i>	интеллигенция	---
	рабочие	31
	служащие	1
	домохозяйки	17
	предприниматели	1

Возрастные особенности развития детей с 5 до 6 лет (старшая группа)

Дети шестого года жизни уже могут распределять роли до начала игры и строить свое поведение, придерживаясь роли. Игровое взаимодействие сопровождается речью, соответствующей и по содержанию, и интонационно взятой роли. Дети начинают осваивать социальные отношения и понимать подчиненность позиций в различных видах деятельности взрослых, одни роли становятся для них более привлекательными, чем другие.

При распределении ролей могут возникать конфликты, связанные с субординацией ролевого поведения. Действия детей в играх становятся разнообразными.

Развивается изобразительная деятельность детей. Это возраст наиболее активного рисования. В течение года дети способны создать до 2000 рисунков. Рисунки могут быть самыми разными по содержанию: это и жизненные впечатления детей, и воображаемые ситуации, и иллюстрации к книгам и фильмам. Обычно рисунки представляют собой схематичные изображения различных объектов, но могут отличаться оригинальностью композиционного решения, передавать статичные и динамичные отношения. Рисунки приобретают сюжетный характер; достаточно часто встречаются многократно повторяющиеся сюжеты с небольшими или, напротив, существенными изменениями. Изображение человека становится более детализированным и пропорциональным. По рисунку можно судить о половой принадлежности и эмоциональном состоянии изображенного человека.

Конструирование характеризуется умением анализировать условия, в которых протекает эта деятельность. Дети используют и называют различные детали деревянного конструктора. Могут заменить детали постройки в зависимости от имеющегося материала. Овладевают обобщенным способом обследования образца. Дети способны выделять основные части предлагаемой постройки. Конструктивная деятельность может осуществляться на основе схемы, по замыслу и по условиям. Появляется конструирование в ходе совместной деятельности.

Дети могут конструировать из бумаги, складывая ее в несколько раз (2,4,6 сгибаний); из природного материала. Они осваивают два способа конструирования: 1) от природного материала к художественному образу (в том числе ребенок «достраивает» природный материал до целостного образа, дополняя его различными деталями); 2) от художественного образа к природному материалу (в этом случае ребенок подбирает необходимый материал, для того чтобы воплотить образ).

Продолжает совершенствоваться восприятие цвета, формы и величины, строения предметов; систематизируются представления детей. Они называют не только основные цвета и их оттенки, но и промежуточные цветовые оттенки; форму прямоугольников, овалов, треугольников. Воспринимают величину объектов, легко выстраивают в ряд – по возрастанию или убыванию – до 10 различных предметов.

В старшем дошкольном возрасте продолжает развиваться образное мышление. Дети способны не только решить задачу в наглядном плане, но и совершить преобразование объекта, указать, в какой последовательности объекты вступят во взаимодействие и т.д.

Однако подобные решения окажутся правильными, если дети будут применять адекватные мыслительные средства. Среди них можно выделить схематизированные представления, которые возникают в процессе наглядного моделирования; комплексные представления, отражающие представления детей о системе признаков, которыми могут обладать объекты, а также представления, отражающие стадии преобразования различных объектов и явлений (представления о цикличности изменений): представления о смене времен

года, дня и ночи, об увеличении и уменьшении объектов в результате различных воздействий, представления о развитии и т.д.

Продолжают совершенствоваться обобщения, что является основой словесно – логического мышления. В дошкольном возрасте у детей еще отсутствуют представления о классах объектов. Дети группируют объекты по признакам, которые могут изменяться, однако начинают формироваться операции логического сложения и умножения классов. Старшие дошкольники при группировке объектов могут учитывать два признака: цвет и форму (материал) и т.д.

Развитие воображения в этом возрасте позволяет детям сочинять достаточно оригинальные и последовательно разворачивающиеся истории. Воображение будет активно развиваться лишь при условии проведения специальной работы по его активации.

Продолжают развиваться устойчивость, распределение, переключаемость внимания. Наблюдается переход от непроизвольного к произвольному вниманию.

Продолжает совершенствоваться речь, в том числе ее звуковая сторона. Дети могут правильно воспроизводить шипящие, свистящие и сонорные звуки. Развиваются фонематический слух, интонационная выразительность речи при чтении стихов в сюжетно – ролевой игре и в повседневной жизни.

Совершенствуется грамматический строй речи. Дети используют практически все части речи, активно занимаются словотворчеством. Богаче становится лексика: активно используются синонимы и антонимы.

Развивается связная речь. Дети могут пересказывать, рассказывать по картинке, передавая не только главное, но и детали.

Достижения этого возраста характеризуются распределением ролей в игровой деятельности; структурированием игрового пространства; дальнейшим развитием изобразительной деятельности, отличающейся высокой продуктивностью; применением в конструировании обобщающего способа обследования образца; усвоением обобщенных способов изображения предметов одинаковой формы.

Восприятие характеризуется анализом сложных форм объектов; развитие мышления сопровождается освоением мыслительных средств (схематизированные представления, комплексные представления, представления о цикличности изменений); развиваются умение обобщать, причинное мышление, воображение, произвольное внимание, речь, образ Я.

Возрастные особенности детей 6-7 лет

Возраст (6 – 7 лет) характеризуется как период существенных изменений в организме ребенка и является определенным этапом созревания организма. В этот период идет интенсивное развитие и совершенствование опорно-двигательной и сердечно-сосудистой систем организма, развитие мелких мышц, развитие и дифференцировка различных отделов центральной нервной системы.

Характерной особенностью данного возраста является так же развитие познавательных и мыслительных психических процессов: внимания, мышления, воображения, памяти, речи.

Внимание. Если на протяжении дошкольного детства преобладающим у ребенка является непроизвольное внимание, то к концу дошкольного возраста начинает развиваться

произвольное внимание. Ребенок начинает его сознательно направлять и удерживать на определенных предметах и объектах.

Память. К концу дошкольного возраста происходит развитие произвольной зрительной и слуховой памяти. Память начинает играть ведущую роль в организации психических процессов.

Развитие мышления. К концу дошкольного возраста более высокого уровня достигает развитие наглядно-образного мышления и начинает развиваться логическое мышление, что способствует формированию способности ребенка выделять существенные свойства и признаки предметов окружающего мира, формированию способности сравнения, обобщения, классификации.

Развитие воображения идет развитие творческого воображения, этому способствуют различные игры, неожиданные ассоциации, яркость и конкретность представляемых образов и впечатлений.

В сфере развития речи к концу дошкольного возраста расширяется активный словарный запас и развивается способность использовать в активной речи различные сложнограмматические конструкции.

Психическое развитие и становление личности ребенка к концу дошкольного возраста тесно связаны с развитием самосознания. У ребенка 6 – 7 летнего возраста формируется самооценка на основе осознания успешности своей деятельности, оценок сверстников, оценки педагога, одобрения взрослых и родителей. Ребенок становится способным осознавать себя и то положение, которое он в данное время занимает в семье, в детском коллективе сверстников.

Формируется рефлексия, т. е. осознание своего социального «я» и возникновение на этой основе внутренних позиций. В качестве важнейшего новообразования в развитии психической и личностной сферы ребенка 6 – 7 летнего возраста является соподчинение мотивов. Осознание мотива «я должен», «я смогу» постепенно начинает преобладать над мотивом «я хочу».

Осознание своего «я» и возникновение на этой основе внутренних позиций к концу дошкольного возраста порождает новые потребности и стремления. В результате игра, которая является главной ведущей деятельностью на протяжении дошкольного детства, к концу дошкольного возраста уже не может полностью удовлетворить ребенка. У него появляется потребность выйти за рамки своего детского образа жизни, занять доступное ему место в общественно-значимой деятельности, т.е. ребенок стремится к принятию новой социальной позиции – «позиции школьника», что является одним из важнейших итогов и особенностей личностного и психического развития детей 6 – 7 летнего возраста.

Успешность обучения во многом зависит от степени подготовленности ребенка к школе.

Готовность к школе включает несколько составляющих компонентов: прежде всего физическую готовность, которая определяется состоянием здоровья, зрелостью организма, его функциональных систем, т.к. школьное обучение содержит определенные умственные и физические нагрузки.

Что же включает в себя психологическая готовность к школьному обучению?

Психологическая готовность к школе включает в себя следующие компоненты:

- **личностная готовность** включает формирование у ребенка готовности к принятию новой социальной позиции – положение школьника, имеющего круг прав и обязанностей. Эта личностная готовность выражается в отношении ребенка к школе, к учебной деятельности, учителям, самому себе. Готовым к школьному обучению является ребенок, которого школа привлекает не внешней стороной, а возможностью получать новые знания. Личностная готовность также предполагает определенный уровень развития эмоциональной сферы. К началу школьного обучения у ребенка должна быть достигнута сравнительно хорошая эмоциональная устойчивость, на фоне которой возможно развитие и протекание учебной деятельности;
- **интеллектуальная готовность** предполагает наличие у ребенка кругозора, запаса конкретных знаний. Должно быть развито аналитическое мышление (умение выделить основные признаки, сходства и различия предметов, способность воспроизвести образец), произвольная память, владение разговорной речью, развитие тонкой моторики руки и зрительно-двигательная координация.
- **социально-психологическая готовность** этот компонент готовности включает в себя формирование тех качеств, которые позволяют общаться с другими детьми, учителем. Ребенок должен уметь войти в детское общество, действовать совместно с другими, уметь подчиняться интересам и обычаям детской группы.

2. Планируемые результаты освоения программы

Результаты освоения Программы представлены в виде целевых ориентиров дошкольного образования, которые являют собой социально-нормативные возрастные характеристики возможных достижений ребенка на этапе завершения уровня дошкольного образования. Специфика дошкольного детства (гибкость, пластичность развития ребенка, высокий разброс вариантов его развития, его непосредственность и непроизвольность), а также системные особенности дошкольного образования (необязательность уровня дошкольного образования в Российской Федерации, отсутствие возможности вменения ребенку какой-либо ответственности за результат) делают неправомерными требования от ребенка дошкольного возраста конкретных образовательных достижений и обуславливают необходимость определения результатов освоения Программы в виде целевых ориентиров.

Целевые ориентиры не подлежат непосредственной оценке, в том числе, в виде педагогической диагностики (мониторинга), и не являются основанием для их формального сравнения с реальными достижениями детей. Они не являются основой объективной оценки соответствия установленным требованиям образовательной деятельности и подготовки воспитанников. Освоение Программы не сопровождается проведением промежуточной аттестации и итоговой аттестации воспитанников.

Целевые ориентиры на этапе завершения дошкольного образования:

- Ребенок овладевает основными культурными способами деятельности, проявляет инициативу и самостоятельность в разных видах деятельности – игре, общении, познавательно-исследовательской деятельности, конструировании и др.; способен выбирать себе род занятий, участников по совместной деятельности.
- Ребенок обладает установкой положительного отношения к миру, другим людям и самому себе, обладает чувством собственного достоинства, активно взаимодействует со сверстниками и взрослыми, участвует в совместных играх.

Способен договариваться, учитывать интересы и чувства других, сопереживать неудачам и радоваться успехам других, адекватно проявляет свои чувства, в том числе чувство веры в себя, старается разрешать конфликты.

- Ребенок обладает развитым воображением, которое реализуется в разных видах деятельности, и прежде всего, в игре; ребенок владеет разными формами и видами игры, различает условную и реальную ситуации, умеет подчиняться разным правилам и социальным нормам.
- Ребенок достаточно хорошо владеет устной речью, может выражать свои мысли и желания, может использовать речь для выражения своих мыслей, чувств и желаний, построения речевого высказывания в ситуации общения, может выделять звуки в словах, у ребенка складываются предпосылки грамотности.
- У ребенка развита крупная и мелкая моторика; он подвижен, вынослив, владеет основными движениями, может контролировать свои движения и управлять ими.
- Ребенок способен к волевым усилиям, может следовать социальным нормам поведения и правилам в разных видах деятельности, во взаимоотношениях со взрослыми и сверстниками, может соблюдать правила безопасного поведения и личной гигиены.
- Ребенок проявляет любознательность, задает вопросы взрослым и сверстниками, интересуется причинно-следственными связями, пытается самостоятельно придумывать объяснения явлениям природы и поступкам людей; склонен наблюдать и экспериментировать. Обладает начальными знаниями о себе, о природном и социальном мире, в котором он живет; знаком с произведениями детской литературы, обладает элементарными представлениями из области живой природы, естествознания, математики, истории и т.п.; ребенок способен к принятию собственных решений, опираясь на свои знания и умения в различных видах деятельности.
- У ребенка сформированы умения и навыки, необходимые для осуществления различных видов детской деятельности.
- Ребенок знает и любит свой город, способен осмыслить историю и культуру.

Целевые ориентиры выступают основаниями преемственности дошкольного и начального общего образования. При соблюдении требований к условиям реализации Программы настоящие целевые ориентиры предполагают формирование у детей дошкольного возраста предпосылок учебной деятельности на этапе завершения ими дошкольного образования.

3. Особенности осуществления образовательного процесса в старшей группе

Организационные:

Образовательный процесс предусматривает решение программных образовательных задач в следующих формах организации деятельности:

I. Совместная образовательная деятельность взрослых и детей;

II. Свободная самостоятельная деятельность детей.

Совместная образовательная деятельность детей и взрослых осуществляется как в ходе **непосредственно образовательной деятельности**, так и в ходе **осуществления режимных моментов**.

Совместная деятельность предполагает **индивидуальную, подгрупповую и групповую** формы организации образовательной работы с воспитанниками. Она строится на:

- субъект-субъектной (партнерской, равноправной) позиции взрослого и ребенка;
- диалогическом (а не монологическом) общении взрослого с детьми;
- продуктивном взаимодействии ребенка со взрослым и сверстниками;
- партнерской формой организации образовательной деятельности (возможностью свободного размещения, перемещения, общения детей и др.)

Вся работа по реализации Программы строится при тесном **взаимодействии с семьями детей**.

Непосредственно образовательная деятельность, регламентированная данной Программой, организуется как **совместная интегративная деятельность педагогов с детьми**, которая включает **различные виды детской деятельности**: игровую, двигательную, коммуникативную, познавательно-исследовательскую, восприятие художественной литературы и фольклора, элементарную трудовую деятельность, конструирование из различных материалов, изобразительную, музыкальную.

Образовательный процесс в МБДОУ строится на использовании современных **лично-ориентированных** технологий, направленных на партнерство, сотрудничество и сотворчество педагога и ребенка.

Самостоятельная деятельность предполагает **свободную деятельность воспитанников в условиях созданной педагогами** (в том числе совместно с детьми) **предметно-развивающей образовательной среды**. Самостоятельная деятельность:

- обеспечивает каждому ребенку возможность выбора деятельности по интересам;
- позволяет ему взаимодействовать со сверстниками или действовать индивидуально;
- содержит в себе проблемные ситуации и направлена на самостоятельное решение ребенком разнообразных задач;
- позволяет на уровне самостоятельности освоить (закрепить, апробировать) материал, изучаемый в совместной деятельности со взрослым.

4. Образовательная область «Речевое развитие»

Цель: формирование устной речи и навыков речевого общения с окружающими на основе овладения литературным языком своего народа

Задачи речевого развития *в соответствии с ФГОС ДО:*

- ❖ Овладение речью как средством общения;
- ❖ Обогащение активного словаря;
- ❖ Развитие звуковой и интонационной культуры речи, фонематического слуха;
- ❖ Развитие связной грамматически правильной диалогической и монологической речи;
- ❖ Развитие речевого творчества;
- ❖ Знакомство с книжной культурой, детской литературой, понимание на слух текстов различных жанров детской литературы;
- ❖ Формирование звуковой аналитико-синтетической активности как предпосылки обучения грамоте

Основные направления работы:

1. Развитие словаря: освоение значения слов и их уместное употребление в соответствии с контекстом высказывания, с ситуацией, в которой происходит общение
2. Воспитание звуковой культуры речи – развитие восприятия звуков родной речи и произношения
3. Формирование грамматического строя речи:
 - ✓ морфология (изменение слов по родам, числам, падежам);
 - ✓ синтаксис (освоение различных типов словосочетаний и предложений);
 - ✓ словообразование
4. Развитие связной речи:
 - ✓ диалогическая (разговорная) речь;
 - ✓ монологическая речь (рассказывание)
5. Воспитание любви и интереса к художественному слову
6. Формирование элементарного осознания явлений языка и речи (различение звука и слова, нахождение места звука в слове)

Принципы развития речи:

- Принцип взаимосвязи сенсорного, умственного и речевого развития
- Принцип развития языкового чутья
- Принцип формирования элементарного осознания явлений
- Принцип взаимосвязи работы над различными сторонами речи
- Принцип обогащения мотивации речевой деятельности
- Принцип обеспечения активной языковой практики

Средства развития речи:

- ◆ Общение взрослых и детей;
- ◆ Культурная языковая среда;
- ◆ Обучение родной речи в процессе непосредственно образовательной деятельности
- ◆ Художественная литература;
- ◆ Изобразительное искусство, музыка, театр;

- ◆ Непосредственно образовательная деятельность по другим разделам Программы

Развитие словаря детей дошкольного возраста

Задачи лексического развития детей дошкольного возраста:

- ❖ Обогащение словаря новыми словами, усвоение детьми ранее неизвестных слов, а также новых значений ряда слов, уже имеющих в их лексиконе.
- ❖ Закрепление и уточнение словаря: углубление понимания уже известных слов; наполнение их конкретным содержанием на основе точного соотнесения с объектами реального мира, дальнейшего овладения обобщением, которое в них выражено; развитие умения пользоваться общеупотребительными словами.
- ❖ Активизация словаря.
- ❖ Устранение из речи детей нелитературных слов (диалектных, просторечных, жаргонных)

Содержание словарной работы связано с развитием:

- бытового словаря: названия частей тела, лица; названия игрушек, посуды, мебели, одежды, посуды, мебели, предметов быта, пищи, помещений;
- природоведческого словаря: названия явлений неживой природы, растений, животных;
- обществоведческого словаря: слова, обозначающие явления общественной жизни (труд людей, родная страна, национальные праздники и др.);
- эмоционально-оценочной лексики: слова, обозначающие эмоции, переживания, чувства (смелый, честный, радостный), качественную оценку предметов (хороший, плохой, прекрасный); слова, эмоциональная значимость которых создается при помощи словообразовательных средств (голубушка, голосок), образования синонимов (пришли – приплелись, засмеялись – захихикали), фразеологических сочетаний (бежать сломя голову); слова, в собственном лексическом значении которых содержится оценка определяемых ими явлений (ветхий – очень старый);
- лексики, обозначающей время, пространство, количество. В активном словаре детей должны быть не только названия предметов, но и названия действий, состояний, признаков (цвет, форма, величина, вкус), свойств и качеств; слова, выражающие видовые (названия отдельных предметов), родовые (фрукты, посуда, игрушки, транспорт и т.д.) и отвлеченные обобщенные понятия (добро, зло, красота и др.). Освоение таких слов должно опираться на формирование знаний понятийного характера, отражающих существенные признаки предметов и явлений. В грамматическом отношении это слова – существительные, глаголы, прилагательные, наречия.

Направления словарной работы:

- Расширение словаря на основе ознакомления с постепенно увеличивающимся кругом предметов и явлений.
- Усвоение слов на основе углубления знаний о предметах и явлениях окружающего мира.
- Введение слов, обозначающих элементарные понятия, на основе различения и обобщения предметов по существенным признакам
- ❖ **Знакомство детей с художественной литературой**

Цель: формирование интереса и потребности в чтении (восприятии книг)

Задачи:

- ❖ Вызывать интерес к художественной литературе как средству познания, приобщения к словесному искусству, воспитания культуры чувств и переживаний.
- ❖ Приобщать к словесному искусству, в том числе развивать художественное восприятие и эстетический вкус.
- ❖ Формировать и совершенствовать связную речь, поощрять собственное словесное творчество через прототипы, данные в художественном тексте.
- ❖ Развивать литературную речь.

Формы:

- ◆ Чтение литературного произведения.
- ◆ Рассказывание литературного произведения.
- ◆ Беседа о прочитанном произведении.
- ◆ Обсуждение литературного произведения.
- ◆ Инсценирование литературного произведения.
- ◆ Театрализованная игра.
- ◆ Игра на основе сюжета литературного произведения.
- ◆ Продуктивная деятельность по мотивам прочитанного.
- ◆ Сочинение по мотивам прочитанного.
- ◆ Ситуативная беседа по мотивам прочитанного литературного произведения.

Основные принципы организации работы по воспитанию у детей интереса к художественному слову:

- Ежедневное чтение детям вслух является обязательным и рассматривается как традиция.
- В отборе художественных текстов учитываются предпочтения педагогов и особенности детей, а также способность книги конкурировать с видеотехникой не только на уровне содержания, но и на уровне зрительного ряда.
- Создание по поводу художественной литературы детско-родительских проектов с включением различных видов деятельности: игровой, продуктивной, коммуникативной, познавательно-исследовательской, в ходе чего создаются целостные продукты в виде книг-самоделок, выставок изобразительного творчества, макетов, плакатов, карт и схем, сценариев, викторин, досугов, детско-родительских праздников и др.
- Отказ от обучающих занятий по ознакомлению с художественной литературой в пользу свободного непринудительного чтения.

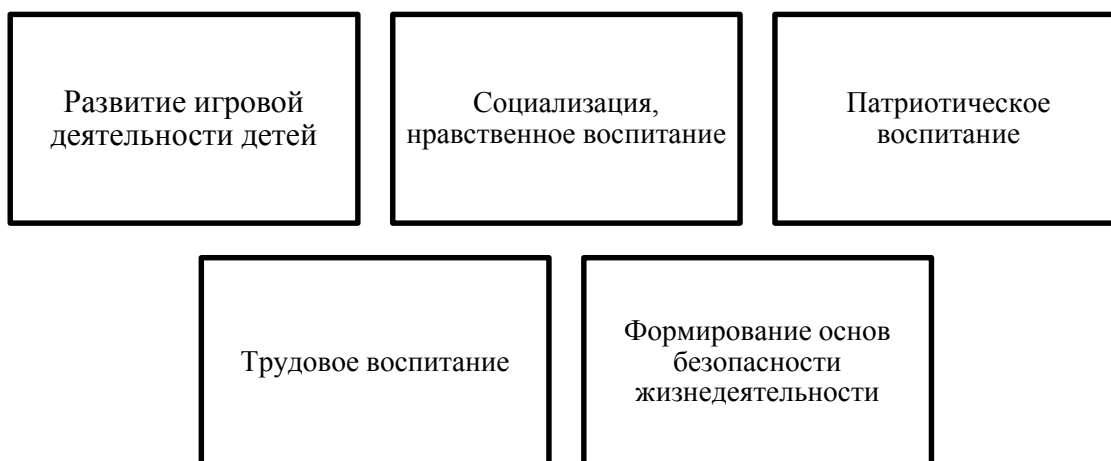
5. Образовательная область «Социально-коммуникативное развитие»

Цель: Позитивная социализация детей дошкольного возраста, приобщение детей к социокультурным нормам, традициям семьи, общества, государства.

Задачи социально-коммуникативного развития в ФГОС ДО:

- ❖ Усвоение норм и ценностей, принятых в обществе, включая моральные и нравственные ценности.
- ❖ Развитие общения и взаимодействия ребенка со взрослыми и сверстниками.
- ❖ Становление самостоятельности, целенаправленности и саморегуляции собственных действий.
- ❖ Развитие социального и эмоционального интеллекта, эмоциональной отзывчивости, сопереживания.
- ❖ Формирование готовности к совместной деятельности со сверстниками.
- ❖ Формирование уважительного отношения и чувства принадлежности к своей семье и к сообществу детей и взрослых в МБДОУ.
- ❖ Формирование позитивных установок к различным видам труда и творчества.
- ❖ Формирование основ безопасного поведения в быту, социуме, природе.
- ❖ Овладение речью как средством общения и культуры.

Направления социально-коммуникативного развития детей:



6. Развитие игровой деятельности детей дошкольного возраста

В образовательном процессе используется развивающий потенциал игры как ведущего вида деятельности ребенка дошкольного возраста:

Игровая деятельность – форма активности ребенка, направленная не на результат, а на процесс действия и способы осуществления и характеризующаяся принятием ребенком условной (в отличие от его реальной жизненной) позиции.

Классификация игр (О.В. Дыбина):

Творческие игры:

- режиссерские (на основе готового содержания, предложенного взрослым; по мотивам литературных произведений; с сюжетами, самостоятельно придуманными детьми);

- сюжетно-ролевые;
- игры-драматизации;
- театрализованный;
- игры со строительным материалом (со специально созданным материалом: напольными настольным строительным материалом, строительными наборами, конструкторами и т.п.; с природным материалом; с бросовым материалом);
- игры-фантазирования;
- импровизационные игры-этюды

Игры с правилами:

- дидактические (по содержанию: математические, речевые, экологические; по дидактическому материалу: игры с предметами, настольно-печатные, словестные – игры-поручения, игры-беседы, игры-путешествия, игры-предположения, игры-загадки)
- подвижные (по степени подвижности: малой, средней и большой подвижности; по преобладающим движениям: игры с прыжками, с бегом, с лазанием и т.п.; по предметам: игры с мячом, обручем, скакалкой и т.д.)
- развивающие;
- музыкальные;
- компьютерные (основанные на сюжетах художественных произведений, стратегии, обучающие)

Широкое использование разных видов игр в образовательной деятельности с детьми в МБДОУ базируется на основных положениях дошкольной педагогики и психологии:

- ❖ В игре формируются новые качества личности и психики дошкольника:
 - коммуникативные способности;
 - воображение и фантазия;
 - произвольность поведения;
 - способность к символическим замещениям;
 - способность к преобразованиям;
 - целеполагание, умственный план действий и др.
- ❖ В игре удовлетворяются основные потребности самого ребенка:
 - в общении;
 - в познании;
 - в самовыражении, свободе, активности и самостоятельности;
 - в движении;
 - в радости;
 - в подражании взрослому (потребность «быть как взрослый») и др.

Функции игры в педагогическом процессе:

- ◆ средство общения с ребенком;

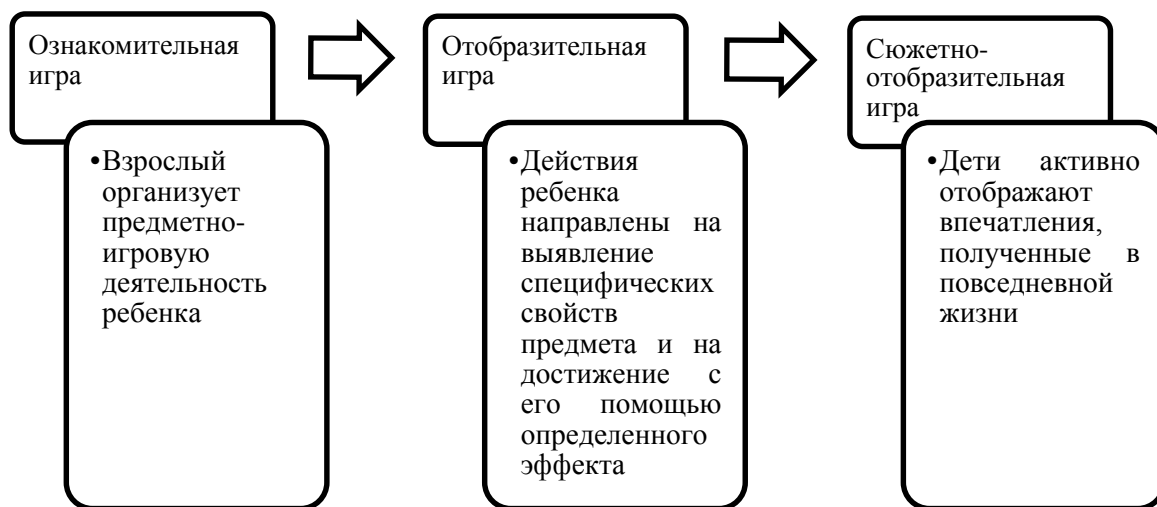
- ◆ средство обучения;
- ◆ средство воспитания;
- ◆ средство развития;
- ◆ средство изучения ребенка;
- ◆ средство коррекции;
- ◆ средство здоровьесбережения;
- ◆ средство формирования позитивной «Я – концепции».

В образовательном процессе активно используется развивающий потенциал сюжетных самодетельных игр как деятельности, способствующей позитивной социализации детей дошкольного возраста, освоению детьми разных социальных ролей и приобщению их к социокультурным нормам правилам.

Характеристика сюжетной самодетельной игры

- Основа сюжетно-ролевой игры – мнимая, или воображаемая, ситуация.
- Характерная черта – самодетельность детей.
- Через игру ребенок воплощает свои взгляды, представления.
- Дети отражают отношение к тому событию, которое они обыгрывают.

Предпосылки сюжетно-ролевой игры



Формирование взаимоотношений в сюжетно-ролевой игре (Н.Я Михайленко, М. Коротковой)

- Уровень неорганизованного поведения, которое ведет к разрушению игр других детей.
- Уровень одиночных игр. Ребенок не вступает во взаимодействие с другими детьми, но и не мешает им играть.
- Уровень игр рядом. Дети могут играть вместе, но каждый действует в соответствии со своей игровой целью.
- Уровень кратковременного общения. Ребенок на какое-то время подчиняет свои действия общему замыслу.

- Уровень длительного общения – взаимодействие на основе интереса к содержанию игры.
- Уровень постоянного взаимодействия на основе общих интересов, избирательных симпатий.

Компоненты сюжетно-ролевой игры

- ✓ **Сюжет игры** – это сфера деятельности, которая воспроизводится детьми, отражение определенных действий, событий из жизни и деятельности окружающих.
- ✓ **Содержание игры** – это то, что воспроизводится ребенком в качестве центрального и характерного момента деятельности и отношений между взрослыми в их бытовой, трудовой и общественной деятельности.
- ✓ **Роль** – игровая позиция, ребенок отождествляет себя с каким-либо персонажем сюжета и действует в соответствии с представлениями о персонаже.

Сюжетная самостоятельная игра как деятельность предъявляет к ребенку ряд требований, способствующих формированию ***психических новообразований***.

Действие в воображаемом плане способствует развитию символической функции мышления. Наличие воображаемой ситуации способствует развитию плана представлений.

Игра направлена на воспроизведение человеческих взаимоотношений, следовательно, она способствует формированию у ребенка способности определенным образом в них ориентироваться.

Необходимость согласовывать игровые действия способствует формированию реальных взаимоотношений между играющими детьми.

Педагогическое сопровождение формирования игрового опыта ребенка базируется на понимании закономерностей развития детской игры как деятельности.

Четыре ступеньки – четыре уровня овладения деятельностью ребенком-дошкольником:

- **узнавание** (обогащение жизненного опыта яркими впечатлениями, педагог – «артист, фокусник»),
- **воспроизведение под руководством** (совместная игра, педагог – партнер, «вкусный» собеседник),
- **самостоятельность** (самостоятельная игра, педагог – наблюдатель, «дирижер»),
- **творчество** (творческая игра, педагог – «очарованный зритель»).

Принципы организации сюжетно-ролевой игрой в педагогическом процессе:

- ◆ Чтобы дети овладели игровыми умениями, педагог должен играть вместе с ними.
- ◆ На каждом возрастном этапе игра разворачивается особым образом, так, чтобы детьми «открывался» и усваивался новый, более сложный способ построения игры.

- 3-5 лет – ролевое поведение (многоперсонажный сюжет с системой взаимосвязанных ролей);
- 5-7 лет – сюжетосложение (многотемные сюжеты с комбинированием разных тем).
- ◆ На каждом возрастном этапе процесс развития игры включает:
 - совместную игру педагога с детьми;
 - создание условий для самостоятельных игр детей.
- ◆ Игровое взаимодействие воспитателя с детьми носит характер свободной импровизации, в которой педагог гибко и спонтанно реагирует на предложения детей.
- ◆ Совместная игра воспитателя с детьми предполагает «свободный вход и выход» участников.
- ◆ Педагоги обеспечивают поддержку спонтанной игры детей, ее обогащение, игровое время в режиме дня и пространство для разных видов игр.

В группе реализуется педагогическая технология развития сюжетно-отобразительной /сюжетно-ролевой игры Н. Я. Михайленко, М. Короткова

Комплексный метод руководства игрой Н. Я. Михайленко, М. Короткова:
Планомерное педагогически активное обогащение жизненного опыта детей:

- рассматривание энциклопедий, иллюстраций, фотографий;
- беседы, беседы из личного опыта;
- чтение литературы;
- просмотр мультфильмов, видеофильмов;
- экскурсии.
- Обогащение игрового опыта детей
 - совместные (обучающие) игры педагога с детьми:
 - дидактические упражнения;
 - дидактические игры;
 - развивающие игры;
 - игры со строительным материалом и конструктором;
 - подвижные игры;
 - совместные игры воспитателя с детьми.
- Активизирующее общение педагога с детьми, направленное на побуждение к самостоятельному использованию новых способов решения игровых задач и новых знаний об окружающем.
- Своевременное изменение развивающей предметно-игровой среды с учетом обогащающегося жизненного и игрового опыта детей.
 - атрибуты для игры;
 - изменение предметно-игровой среды;
 - участие детей в создании игровой среды.

Социализация, развитие общения, нравственное воспитание:

Задачи:

- ❖ Усвоение норм и ценностей, принятых в обществе, воспитание моральных и нравственных качеств ребенка, формирование умения правильно оценивать свои поступки и поступки сверстников.
- ❖ Развитие общения и взаимодействия ребенка со взрослыми и сверстниками, развитие социального и эмоционального интеллекта, эмоциональное

отзывчивости, сопереживания, уважительного и доброжелательного отношения к окружающим.

- ❖ Формирование готовности детей к совместной деятельности, развитие умения договариваться, самостоятельно разрешать конфликты со сверстниками.

С задачами и содержанием психолого-педагогической работы по нравственному воспитанию детей в разных возрастных группах можно ознакомиться в программе «От рождения до школы» под ред. Н.Е. Вераксы, Т.С. Комаровой, М.А. Васильевой.

Патриотическое воспитание:

Направления патриотического воспитания:

- Образ Я
- Семья
- Детский сад
- Родная страна

Компоненты патриотического воспитания:

Содержательный (представления ребенка об окружающем мире)	Эмоционально- побудительный (эмоционально- положительные чувства ребенка к окружающему миру)	Деятельностный (отражение отношения к миру в деятельности)
<ul style="list-style-type: none">• Культура народа, его традиции, народное творчество.• Природа родного края и страны, деятельность человека в природе.• История страны, отраженная в названиях улиц, памятниках.• Символика родного города и страны	<ul style="list-style-type: none">• Любовь и чувство привязанности к родной семье и дому.• Интерес к жизни родного города, страны.• Гордость за достижения своей страны.• Уважение к культуре и традициям народа, к историческому прошлому.• Восхищение народным творчеством.• Любовь к родной природе, родному языку.• Уважение к человеку-труженику и желание принимать посильное участие в труде.	<ul style="list-style-type: none">• Труд.• Игра.• Продуктивная деятельность.• Музыкальная деятельность.• Познавательная деятельность

7. Трудовое воспитание:

Виды труда:

- ◆ Навыки культуры быта (труд по самообслуживанию).
- ◆ Хозяйственно-бытовой труд (содружество взрослого и ребенка, совместная деятельность).

- ◆ Труд в природе.
- ◆ Ознакомление с трудом взрослых.
- ◆ Ручной труд (мотивация – сделать приятное взрослому, другому ровеснику, младшему ребенку).

Формы организации трудовой деятельности

- Поручения:
 - простые и сложные;
 - эпизодические и длительные;
 - коллективные и индивидуальные.
- Коллективный труд (не более 30 минут).
- Дежурство (не более 10 минут):
 - формирование общественно-значимого мотива;
 - нравственный, этический аспект.

Типы организации труда детей

- ✓ индивидуальный труд;
- ✓ труд рядом;
- ✓ общий труд;
- ✓ совместный труд.

Методы и приемы трудового воспитания детей

I. Методы, направленные на формирование нравственных представлений, суждений, оценок:

- решение небольших логических задач, отгадывание загадок;
- приучение к размышлению, эвристические беседы;
- беседы на этические темы;
- чтение художественной литературы;
- рассматривание иллюстраций;
- рассказывание по картинам, иллюстрациям, их обсуждение;
- просмотр телепередач, мультфильмов, видеофильмов;
- задачи на решение коммуникативных ситуаций;
- придумывание сказок.

II. Методы, направленные на создание у детей практического опыта трудовой деятельности:

- приучение к положительным формам общественного поведения;
- показ действий;
- примеры взрослого и детей;
- целенаправленное наблюдение;
- организация интересной деятельности;
- разыгрывание коммуникативных ситуаций;
- создание контрольных педагогических ситуаций.

8. Формирование основ безопасности жизнедеятельности:

Цели:

- ◆ формирование основ безопасности собственной жизнедеятельности;

- ◆ формирование предпосылок экологического сознания (безопасности окружающего мира)

Основные задачи обучения дошкольников ОБЖ:

- ❖ Научить ребенка ориентироваться в окружающей его обстановке и уметь оценивать отдельные элементы обстановки с точки зрения «опасно – неопасно».
- ❖ Научить ребенка быть внимательным, осторожным, предусмотрительным. Ребенок должен понимать, к каким последствиям могут привести те или иные его поступки.
- ❖ Сформировать важнейшие алгоритмы восприятия и действия, которые лежат в основе безопасного поведения.

Под безопасным поведением следует понимать такой набор стереотипов и сознательных действий в изменяющейся обстановке, который позволяет сохранять индивидуальную целостность и комфортность поведения, предупреждает физический и психический травматизм, создает нормальные условия взаимодействия между людьми.

Основные принципы работы по воспитанию у детей навыков безопасного поведения

- Важно не механическое заучивание детьми правил безопасного поведения, а воспитание у них навыков безопасного поведения в окружающей обстановке.
- Педагоги и родители не должны ограничиваться словами и показом картинок (хотя это тоже важно). С детьми надо рассматривать и анализировать различные жизненные ситуации, если возможно, проигрывать их в реальной обстановке.
- Занятия проводить только по графику и плану, а использовать каждую возможность (ежедневно) в процессе игр, прогулок и т.д., чтобы помочь детям полностью усвоить правила, обращать внимание детей на ту или иную сторону правил.
- Развивать ребенка: его координацию движений, внимание, наблюдательность, реакцию и т.д. Эти качества очень нужны и для безопасного поведения.

Основные направления образовательной работы с детьми по формированию основ безопасности:

- Ребенок и другие люди.
- Ребенок и природа.
- Ребенок дома.
- Здоровье ребенка.
- Эмоциональное благополучие ребенка.
- Ребенок на улице.

9. Образовательная область «Познавательное развитие»

Познавательное развитие дошкольников включает в себя:

- ❖ Развитие мышления, памяти и внимания (посредством различных видов деятельности, вопросов детей, занятий по развитию логики, развивающих игр).
- ❖ Развитие любознательности (посредством развития познавательной мотивации, развития воображения и творческой активности).
- ❖ Формирование специальных способов ориентации (посредством экспериментирования с природным материалом, использования схем, символов, знаков).

Педагогические условия успешного и полноценного интеллектуального развития детей дошкольного возраста

- Обеспечение использования собственных, в том числе «ручных», действий в познании различных количественных групп, дающих возможность накопления чувственного опыта предметно-количественного содержания.
- Использование разнообразного дидактического наглядного материала, способствующего выполнению каждым ребенком действий с различными предметами, величинами.
- Организация речевого общения детей, обеспечивающее самостоятельное использование слов, обозначающих математические понятия, явления окружающей действительности.
- Организация разнообразных форм взаимодействия: «педагог-дети», «дети-дети».
- Организация обучения детей, предполагающая использование детьми совместных действий в освоении различных понятий. Для этого на занятиях детей организуют в микрогруппы по 3-4 человека. Такая организация провоцирует активное речевое общение детей со сверстниками.
- Позиция педагога при организации жизни детей в детском саду дает возможность самостоятельного накопления чувственного опыта и его осмысления. Основная роль воспитателя заключается в организации ситуации для познания детьми отношений между предметами, когда ребенок сохраняет в процессе обучения чувство комфортности и уверенности в собственных силах.
- Психологическая перестройка позиции педагога на личностно-ориентированное взаимодействие с ребенком в процессе обучения, содержанием которого является формирование у детей средств и способов приобретения знаний в ходе специально организованной самостоятельной деятельности.
- Фиксация успеха, достигнутого ребенком, его аргументация создают положительный эмоциональный фон для проведения обучения, способствуют возникновению познавательного интереса.

Направления познавательного развития в Программе «От рождения до школы»:

- Развитие познавательно-исследовательской деятельности.
- Приобщение к социокультурным ценностям.
- Формирование элементарных математических представлений.
- Ознакомление с миром природы.

Задачи познавательного развития:

❖ **Развитие познавательно-исследовательской деятельности.**

- Развитие познавательных интересов детей, расширение опыта ориентировки в окружающем, сенсорное развитие, развитие любознательности и познавательной мотивации; формирование познавательных действий, становление сознания; развитие воображения и творческой активности; формирование первичных представлений об объектах окружающего мира, о свойствах и отношениях объектов окружающего мира (форме, цвете, размере, материале, звучании, ритме, темпе, причинах и следствии и др.).
- Развитие восприятия, внимания, памяти, наблюдательности, способности анализировать, сравнивать, выделять характерные, существенные признаки предметов и явлений окружающего мира; умения устанавливать простейшие связи между предметами и явлениями, делать простейшие обобщения.

❖ **Приобщение к социокультурным ценностям.**

- Ознакомление с окружающим социальным миром, расширение кругозора детей, формирование целостной картины мира.
- Формирование первичных представлений о малой родине и Отечестве, представлений о социокультурных ценностях нашего народа, об отечественных традициях и праздниках.
- Формирование элементарных представлений о планете Земля как общем доме людей, о многообразии стран и народов мира.

❖ **Формирование элементарных математических представлений.**

- Формирование элементарных математических представлений, первичных представлений об основных свойствах и отношениях объектов окружающего мира: форме, цвете, размере, количестве, числе, части и целом, пространстве и времени.

❖ **Ознакомление с миром природы.**

- Ознакомление с природой и природными явлениями. Развитие умения устанавливать причинно-следственные связи между природными явлениями. Формирование первичных представлений о природном многообразии планеты Земля. Формирование элементарных экологических представлений. Формирование понимания того, что человек – часть природы, что он должен беречь, охранять и защищать ее, что в природе все взаимосвязано, что жизнь человека на Земле во многом зависит от окружающей среды. Воспитание умения правильно вести себя в природе. Воспитание любви к природе, желания беречь ее.

Формы работы с детьми по познавательному развитию:

- ✓ Сюжетная игра.
- ✓ Рассматривание.
- ✓ Наблюдение.
- ✓ Игра-экспериментирование.
- ✓ Конструирование.
- ✓ Исследовательская деятельность.
- ✓ Развивающая игра.
- ✓ Интегративная деятельность.
- ✓ Экскурсия.
- ✓ Ситуативный разговор.
- ✓ Рассказ.
- ✓ Беседа.

- ✓ Проблемная ситуация.
- ✓ Проектная деятельность.
- ✓ Создание коллекций.

Региональный компонент:

Цели и задачи образовательной работы по ознакомлению детей старшей группы с культурным пространством станицы Кировской:

Старшая группа	<ul style="list-style-type: none"> ◆ Осознание ценности памятников ◆ Воспитание кировчанина, ростовчанина в лучших традициях донской культуры 	<ul style="list-style-type: none"> – Формирование умения адекватно оценивать поступки. – Развитие стремления к добру. – Развитие культуры общения. – Углубление представления о доме – жилище человека. – Классификация домов по назначению. – Расширение представлений об улице, станице, городе.
----------------	---	--

Формы работы по ознакомлению дошкольников с культурным пространством Донского края:

- ✓ непосредственно образовательная деятельность
- ✓ чтение художественной литературы с последующим обсуждением;
- ✓ рассматривание картин с последующим обсуждением;
- ✓ просмотр и обсуждение презентаций;
- ✓ художественно-творческая деятельность детей (лепка, рисование, конструирование, аппликация);
- ✓ беседы с детьми;
- ✓ ситуации;
- ✓ свободное общение;
- ✓ игры (дидактические, подвижные, театрализованные, игры-путешествия и др.);
- ✓ целевые прогулки;
- ✓ экскурсии;
- ✓ интерактивные экскурсии;
- ✓ тематические вечера;
- ✓ досуги;
- ✓ проектная деятельность.

10. Образовательная область «Художественно-эстетическое развитие»

Цель в соответствии с ФГОС ДО: воспитание художественных способностей детей, главной из которых является эмоциональная отзывчивость на средства художественной выразительности, свойственные разным видам искусства.

Задач:

- ❖ Развитие предпосылок ценностно-смыслового восприятия и понимания произведений искусства (словесного, музыкального, изобразительного), мира природы.
- ❖ Становление эстетического отношения к окружающему миру.
- ❖ Формирование элементарных представлений о видах искусства.
- ❖ Восприятие музыки, художественной литературы, фольклора.
- ❖ Стимулирование сопереживания персонажам художественных произведений.
- ❖ Реализация самостоятельной творческой деятельности детей (изобразительной, конструктивно-модельной, музыкальной и др.).

Направления художественно-эстетического развития:

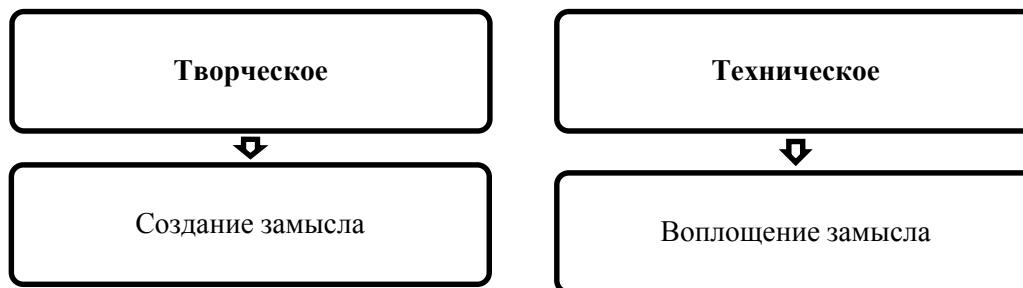
- Рисование.
- Лепка.
- Аппликация.
- Художественный труд.
- Дизайн.
- Творческое конструирование.
- Музыкальное развитие.

Содержание художественно-эстетического развития в Программе «От рождения до школы»:

Направления художественно-эстетического развития	5-7 лет
Приобщение к искусству	
Изобразительная деятельность	<ul style="list-style-type: none"> ✓ Предметное рисование ✓ Сюжетное рисование ✓ Декоративное рисование ✓ Лепка ✓ Декоративная лепка ✓ Аппликация ✓ Художественный труд
Конструктивно-модельная деятельность	<ul style="list-style-type: none"> ✓ Конструирование из настольного строительного материала ✓ Конструирование из напольного строительного материала ✓ Конструирование из бумаги ✓ Конструирование из природного материала

Детское конструирование:

Направления художественно-эстетического развития:



Виды детского конструирования:

- ◆ из строительного материала;
- ◆ практическое и компьютерное;
- ◆ из деталей конструкторов;
- ◆ из бумаги;
- ◆ из природного материала;
- ◆ из крупногабаритных модулей.

Формы организации обучения конструированию:

- по модели;
- по условиям;
- по образцу;
- по замыслу;
- по теме;
- каркасное;
- по чертежам и схемам.

Взаимосвязь конструирования и игры

Старший дошкольный возраст	Сформированная способность к полноценному конструированию стимулирует развитие сюжетной линии игры, оно само порой приобретает сюжетный характер, когда создается несколько конструкций, объединенных общим сюжетом
----------------------------	---

11. Способы поддержки детской инициативы в освоении Программы

<i>5-7 лет</i>	
Приоритетная сфера инициативы – внеситуативно-личностное общение	<ul style="list-style-type: none">▪ Создавать в группе положительный психологический микроклимат, в равной мере проявлять любовь и заботу ко всем детям: выражать радость при встрече; использовать ласку и теплое слово для выражения своего отношения к ребенку.▪ Уважать индивидуальные вкусы и привычки детей.▪ Поощрять желание создавать что-либо по

	<p>собственному замыслу; обращать внимание детей на полезность будущего продукта для других или ту радость, которую он доставит кому-то (маме, бабушке, папе, другу).</p> <ul style="list-style-type: none"> ▪ Создавать условия для самостоятельной творческой деятельности детей. ▪ При необходимости помогать детям в решении проблем организации игры. ▪ Привлекать детей к планированию жизни группы на день и на более отдаленную перспективу. Обсуждать выбор спектакля для постановки, песни, танца и т.п. ▪ Создавать условия и выделять время для самостоятельной творческой или познавательной деятельности детей по интересам.
--	--

12. Система работы с детьми старшего дошкольного возраста:

Принципы и подходы к организации образовательного процесса:

- *Принцип системности* предусматривает разработку системы образовательной работы, направленной на физическое, психическое и личностное развитие ребенка в пяти образовательных областях, а также установление связей между разными возрастными периодами и разными образовательными областями в пределах одного возраста.
- *Деятельностный подход* к разработке содержания образования детей раннего возраста предусматривает характеристику общения и предметной деятельности как ведущих в раннем детстве, а также раскрытие своеобразия разных видов деятельности детей в раннем возрасте и определяемых ими возможностях развития малышей.
- *Принцип развития* предполагает ориентацию содержания образования на развитие способностей, личностных качеств ребенка, на формирование знаний, умений, навыков как средства, условие их развития. Основопологающей является позиция, сформулированная Л.С. Выготским: обучение ведет за собой развитие (обучение понимается широко, как целенаправленный, специально организованный процесс взаимодействия взрослого и ребенка в котором и происходят передача и присвоение социального опыта).
- *Личностно-ориентированный подход*, который проявляется:
 - в ориентации всего педагогического процесса на решение задачи содействия развитию основ личностной культуры ребенка;
 - в построении способов взаимодействия с детьми, ориентированных на:
 - ✓ принятие ребенка таким, каков он есть, сотрудничество с ним;
 - ✓ веру в позитивное развитие ребенка;
 - ✓ понимание его эмоционального состояния, сопереживание и поддержку;
 - ✓ учет индивидуальных темпов развития;
 - ✓ признание права ребенка на свободу, инициативу, право выбора;
 - ✓ обеспечение потребности ребенка в безопасности, свободе, эмоциональном благополучии, доверии к миру;
 - ✓ создание ощущения собственной ценности, позитивного самовоспитания.
- *Принцип целостности образа мира* предполагает:
 - ✓ раскрытие ребенку и возможное осознание им связей, существующих в мире природы, человеческом сообществе, предметном мире;
 - ✓ постепенное раскрытие связей самого ребенка с этим миром;
 - ✓ постепенное изменение позиции ребенка по отношению к миру.

Реализуется в комплексном, интегративном подходе к организации педагогического процесса (органичная интеграция задач, содержания, видов деятельности, форм обучения и воспитания, организации детей).

- *Учет возрастных закономерностей* физического, психического, личностного развития ребенка реализуется в конкретизации задач, содержания, методов, форм воспитания и обучения в соответствии с данными закономерностями. При этом ранний возрастной период в жизни человека признается как самоценный и сенситивный для сенсорного, эмоционального развития ребенка, развития его речи, наглядно-действенного мышления.
- *Принцип сбалансированности репродуктивной, репродуктивно-вариативной, исследовательской и творческой деятельности* предполагает (не смотря на значимость и приоритетность обучения и воспитания, построенного на подражании, и необходимости использования прямого образца способов действия) начинать обучение все-таки с предоставления ребенку возможности самостоятельных проб в освоении материала. В этом случае элементы исследовательской активности ребенка, запланированные взрослым, и характер их выполнения, выявляемые в процессе наблюдения за ним, создают основу для определения взрослым доступного и одновременно развивающего содержания образования и способа освоения данного содержания малышом.
- *Принцип непрерывности и преемственности содержания образования детей раннего и дошкольного возраста* реализуется через преемственные цели, задачи, принципы, содержание, методы, формы воспитания и обучения детей раннего и дошкольного возраста. В связи с этим содержание образования выстраивается по тем же направлениям в развитии ребенка, что и в дошкольном возрасте:
 - ✓ охрана здоровья и физическое развитие,
 - ✓ речевое развитие,
 - ✓ познавательное развитие,
 - ✓ социально-коммуникативное развитие,
 - ✓ художественно-эстетическое развитие.
- *Индивидуально-дифференцированный подход* к воспитанию малыша. Актуальность этого принципа вызвана изначально различным уровнем развития детей, зависящем от многих факторов: особенностей развития в перинатальном периоде; различных условий семейного воспитания; стихийного опыта, приобретенного в различных ситуациях.
- *Принцип обучения и воспитания ребенка в зоне ближайшего развития* предполагает коррекцию содержания, методики воспитания и обучения с учетом степени затруднения ребенка в освоении материала. Это означает определенные меры и способы помощи малышу со стороны взрослого, необходимые для освоения им содержания образования и перевода ребенка с достигнутого им уровня актуального развития в зону ближайшего развития, а затем из зоны ближайшего в зону актуального развития более высокого уровня.

Значимые характеристики гармоничного развития детей старшего дошкольного возраста:

Продуктивная деятельность в сотрудничестве со взрослым	
	
Физическое развитие	✓ Умения быстро бегать.

Развитие основных двигательных навыков	<ul style="list-style-type: none"> ✓ Умения ползать. ✓ Умения прыгать на двух ногах. ✓ Развитие координации движений и чувства равновесия. ✓ Развитие функциональных возможностей позвоночника
Социально-коммуникативное развитие	<ul style="list-style-type: none"> ✓ Преодоление детского эгоцентризма, воспитание навыков жизни в детском коллективе. ✓ Формирование игрово деятельности ребенка раннего возраста.
Речевое развитие	<ul style="list-style-type: none"> ✓ Развитие речи как основного средства общения и социальной адаптации ребенка.
Познавательное развитие	<ul style="list-style-type: none"> ✓ Формирование навыков, приемов, способов предметной деятельности как основного средства познания ребенком окружающего мира.
Художественно-эстетическое развитие	<ul style="list-style-type: none"> ✓ Развитие эмоциональной сферы ребенка, воспитание эмоционального восприятия им окружающей действительности.

Система работы с детьми младшего дошкольного возраста:



13. Система работы по взаимодействию с семьями воспитанников:

Одним из важнейших условий реализации Программы является сотрудничество педагогов с семьями воспитанников. Дети, педагоги и родители – основные участники образовательных отношений. Семья – жизненно необходимая среда дошкольника, определяющая путь развития его личности.

Основная **цель** взаимодействия МБДОУ с семьей – создание в детском саду необходимых условий для развития ответственных и взаимозависимых отношений с семьями воспитанников, обеспечивающих целостное развитие личности дошкольника, повышение компетентности родителей в области воспитания.

Задачи, решаемые в процессе организации взаимодействия с семьями воспитанников:

- ❖ Приобщение родителей к участию в жизни группы и МБДОУ.
- ❖ Изучение и обобщение лучшего опыта семейного воспитания.
- ❖ Возрождение традиций семенного воспитания.
- ❖ Повышение педагогической культуры родителей.

Виды взаимоотношений с семьями воспитанников:

- **Сотрудничество** – общение на равных, где ни одной из сторон взаимодействия не принадлежит привилегия указывать, контролировать, оценивать.
- **Взаимодействие** – способ организации совместной деятельности, которая осуществляется на основании социальной перцепции и с помощью общения.

Изменение позиции педагога для выстраивания взаимодействия и сотрудничества с семьями воспитанников:

<i>Традиционная роль педагога</i>	<i>Педагог-партнер</i>
Выступающий лидер (<i>указывает, как надо поступить</i>)	Гид (<i>ведет, опираясь на инициативу участников</i>)
Руководит	Задаёт вопросы
Оценивает ребенка и предоставляет родителям информацию о его развитии	Спрашивает родителей о ребенке и вместе с ним оценивает его развитие
Ответы на все вопросы знает сам	Ищет решение проблем вместе с родителями
Ставит цель развития ребенка и группы в целом	Узнает цели и пожелания родителей в отношении их ребенка и группы в целом и добавляет к ним свои предложения
Ожидает, что родители будут относиться к нему как к знатоку-специалисту	Вместе с родителями обсуждает и находит те виды детской деятельности, которые подходят по условиям и стилю жизни

Основные принципы взаимодействия с семьями воспитанников:

- Открытость МБДОУ для семьи.
- Сотрудничество педагогов и родителей в воспитании детей.

- Создание единой развивающей среды, обеспечивающей одинаковые подходы к развитию ребенка в семье и детском саду.

14. Система взаимодействия с семьями воспитанников:

<i>Направления взаимодействия</i>	<i>Формы взаимодействия</i>
Изучение семьи, запросов, уровня психолого-педагогической компетентности, семейных ценностей.	<ul style="list-style-type: none"> ✓ Социологическое обследование по определению социального статуса и микроклимата семьи; ✓ беседы (администрация, воспитатели, специалисты); ✓ наблюдения за процессом общения членов семьи с ребенком; ✓ анкетирование;
Информирование родителей	<ul style="list-style-type: none"> ✓ Рекламные буклеты; ✓ журнал для родителей; ✓ визитная карточка учреждения; ✓ информационные стенды; ✓ выставки детских работ; ✓ личные беседы; ✓ общение по телефону; ✓ индивидуальные записки; ✓ родительские собрания; ✓ официальный сайт МБДОУ; ✓ общение по электронной почте; ✓ объявления; ✓ фотогазеты; ✓ памятки.
Консультирование родителей	Консультации по различным вопросам (индивидуальное, семейное, очное консультирование)
Просвещение и обучение родителей	По запросу родителей или по выявленной проблеме: <ul style="list-style-type: none"> ✓ семинары; ✓ семинары-практикумы; ✓ мастер-классы; ✓ приглашения специалистов; ✓ официальный сайт организации; ✓ творческие задания; ✓ тренинги; ✓ папки-передвижки; ✓ папки-раскладушки.
Совместная деятельность МБДОУ и семьи	<ul style="list-style-type: none"> ✓ Дни открытых дверей; ✓ организация совместных праздников; ✓ совместная проектная деятельность; ✓ выставки семейного творчества; ✓ семейные фотоколлажи; ✓ субботники; ✓ экскурсии; ✓ досуги с активным вовлечением родителей.

Планируемые результаты сотрудничества с семьями воспитанников:

- Сформированность у родителей представлений о сфере педагогической деятельности.
- Овладение родителями практическими умениями и навыками воспитания и обучения детей дошкольного возраста.
- Формирование устойчивого интереса родителей к активному включению в общественную деятельность.

Модель организации образовательного процесса в старшей группе на день

Линии развития ребенка	1-я половина дня	2-я половина дня
Физическое развитие и оздоровление	<ul style="list-style-type: none"> • Прием детей на воздухе в теплое время года • Утренняя гимнастика (подвижные игры, игровые сюжеты) • Гигиенические процедуры (обширное умывание, полоскание рта) • Закаливание в повседневной жизни (облегченная одежда в группе, одежда по сезону на прогулке, воздушные ванны) • Дыхательная гимнастика • Физкультминутки в процессе непосредственно образовательной деятельности статического характера • Физкультурные занятия (в зале, и на открытом воздухе) • Прогулка в двигательной активности 	<ul style="list-style-type: none"> • Бодрящая гимнастика после сна • Закаливание (воздушные ванны, ходьба босиком в спальне) • Физкультурные досуги, игры и развлечения • Самостоятельная двигательная деятельность • Прогулка (индивидуальная работа по развитию движений)
Познавательное развитие	<ul style="list-style-type: none"> • Непосредственно образовательная деятельность • Дидактические игры • Развивающие игры • Наблюдения • Беседы • Экскурсии • Познавательно-исследовательская деятельность: опыты и экспериментирование 	<ul style="list-style-type: none"> • Непосредственно образовательная деятельность (младший возраст и старший дошкольный возраст) • Дидактические игры • Развивающие игры • Настольно-печатные игры • Индивидуальная работа • Интеллектуальные досуги (старший дошкольный возраст) • Занятия по интересам
Речевое развитие	<ul style="list-style-type: none"> • Непосредственно образовательная деятельность • Речевые игры и упражнения 	<ul style="list-style-type: none"> • Непосредственно образовательная деятельность (младший

	<ul style="list-style-type: none"> • Пальчиковые игры и пальчиковая гимнастика • Беседы • Рассматривание и описание картин • Отгадывание загадок • Заучивание стихов 	<p>возраст и старший дошкольный возраст)</p> <ul style="list-style-type: none"> • Чтение детской художественной литературы • Индивидуальная работа • Речевые досуги
Социально-коммуникативное развитие	<ul style="list-style-type: none"> • Утренний прием детей, индивидуальные и подгрупповые беседы • Оценка эмоционального состояния группы с последующей коррекцией плана работы • Формирование навыков культуры еды • Этика быта, трудовые поручения • Дежурства в столовой, природном уголке, помощь в подготовке к непосредственно образовательной деятельности • Формирование навыков культуры общения • Театрализованные игры • Сюжетно-ролевые игры • Непосредственно образовательная деятельность с педагогом психологом «По радуге эмоций» (средний дошкольный возраст) • Экскурсии 	<ul style="list-style-type: none"> • Воспитание в процессе хозяйственно-бытового труда и труда в природе • Эстетика быта • Трудовые поручения • Игры с ряженьем • Работа в книжном уголке • Общение младших и старших детей (совместные игры, спектакли, дни дарения) • Индивидуальная работа • Сюжетно-ролевые игры • Непосредственно образовательная деятельность с педагогом психологом «По радуге эмоций» (старший дошкольный возраст) • Тематические досуги в игровой форме
Художественно-эстетическое развитие	<ul style="list-style-type: none"> • Непосредственно образовательная деятельность по музыкальному воспитанию и изобразительной деятельности • Эстетика быта • Экскурсии в природу • Посещение музеев, театров, концертов 	<ul style="list-style-type: none"> • Непосредственно образовательная деятельность по музыкальному воспитанию и изобразительной деятельности (младший возраст) • Музыкально-художественные досуги • Индивидуальная работа • Настольно-печатные игры • Музыкально-ритмические игры

15. Организация развивающей предметно-пространственной среды старшей группы:

Развивающая предметно-пространственная среда строится с учетом особенностей детей старшего возраста, охраны и укрепления здоровья воспитанников.

Предметно-пространственная среда обеспечивает возможность общения и совместной деятельности детей и педагогов, двигательной активности детей, а также возможности для уединения.

Развивающая предметно-пространственная среда в группе организуется таким образом, чтобы обеспечивать:

- ✓ игровую, познавательную, исследовательскую и творческую активность всех воспитанников, экспериментирование с доступными детям материалами;
- ✓ двигательную активность, в том числе развитие крупной и мелкой моторики.
- ✓ эмоциональное благополучие детей во взаимодействии с предметно-пространственным окружением;
- ✓ возможность самовыражения детей.

Определяя наполняемость развивающей предметно-пространственной среды, следует помнить и о концептуальной целостности образовательного процесса. Компоненты развивающей предметно-пространственной среды должны обеспечить развитие детей по пяти образовательным областям.

Принимая во внимание интегративные качества образовательных областей, игрушки, оборудование и прочие материалы для реализации содержания одной образовательной области могут использоваться и в ходе реализации содержания других областей, каждая из которых соответствует детским видам деятельности.

Все предметы должны быть известны детям, соответствовать их индивидуальным особенностям (возрастным и гендерным) для осуществления полноценной самостоятельной и совместной со сверстниками деятельности. В среду также должны быть включены предметы для совместной деятельности ребенка со взрослым (педагогом).

Организация развивающей предметно-пространственной среды в группе предполагает наличие различных пространств для осуществления свободного выбора детьми разных видов деятельности (физкультурные, театральные, для сюжетно – ролевых игр, библиотека, школа, больница и. т. п.)

16. Система мониторинга освоения Программы

Система мониторинга достижения детьми планируемых результатов освоения Программы (далее – мониторинг) направлена на осуществление **оценки индивидуального развития детей**. Такая оценка проводится педагогическим работником в рамках **педагогической**

диагностики (оценки индивидуального развития детей дошкольного возраста, связанной с оценкой эффективности педагогических действий и лежащей в основе их дальнейшего планирования).

Результаты педагогической диагностики могут использоваться исключительно для решения следующих образовательных задач:

- 1) индивидуализации образования (в том числе поддержки ребенка, построения его образовательной траектории или профессиональной коррекции особенностей его развития);
- 2) оптимизации работы с группой детей.

Объектом мониторинга выступают **физические, интеллектуальные и личностные качества ребенка-дошкольника.**

Обязательным требованием к построению системы мониторинга является использование только тех методов, применение которых позволяет получить необходимый объем информации в оптимальные сроки. **Формы мониторинга** должны обеспечивать объективность и точность получаемых данных и включают в себя:

- **Наблюдение** за ребенком (в психологии) - описательный психологический исследовательский метод, заключающийся в целенаправленном и организованном восприятии и регистрации поведения изучаемого объекта.
- **Беседа** является одним из самых продуктивных методов в психологии личности, дающих возможность взглянуть во внутренний мир человека, во многом понять его сложное, часто противоречивое содержание.
- **Анализ продуктов детской деятельности.**

Периодичность мониторинга – **два раза в год** (в сентябре-октябре и апреле-марте).

В сентябре-октябре проводится с целью выявления стартовых условий (исходный уровень развития ребенка), в рамках которого определяются:

- ✓ достижения;
- ✓ индивидуальные проблемы, проявления, требующие педагогической поддержки;
- ✓ задачи работы;
- ✓ при необходимости индивидуальная работа или индивидуальный маршрут развития ребенка на год.

В апреле-мае проводится с целью оценки степени решения поставленных задач; определения перспектив дальнейшего проектирования педагогического процесса.

Основная задача мониторинга заключается в том, чтобы определить степень освоения ребенком образовательной программы и влияние образовательного процесса, организуемого в ДОУ, на развитие ребенка.

Результаты мониторинга заносятся в специальную диагностическую карту

Степень освоения ребенком образовательной программы оценивается по специальной шкале:

3 балла – показатель проявляется ярко, это достижение ребенка;

2 балла – показатель проявляется нестабильно, неустойчиво;

1 балл – показатель почти не проявляется.

17. РЕЖИМ ДНЯ

СТАРШАЯ ГРУППА

детский сад «Орленок»- филиал МБДОУ детского сада «Березка»

7.30 – 8.10 - Утренний прием. Индивидуальная работа с ребенком.

Самостоятельные игровые упражнения детей (выкладывание картинок из счетных палочек, мелких предметов, геометрических фигур; раскрашивание).

Труд в уголке природы.

8.10 – 8.20 - Оздоровительные мероприятия. Зарядка.

8.20 – 9.00 - Подготовка к завтраку. Завтрак. Культурно- гигиенические навыки. Работа с календарем на закрепление знаний дней недели, месяцев года и времен года. Дидактические игры.

9.00 – 10.50 - Организационная образовательная деятельность.

10.50 - 12.25- Игры: сюжетно-ролевые, дидактические, строительные, настольные, и т.д.

Подготовка к прогулке. Прогулка: Один раз в неделю в четверг занятие по физической культуре, наблюдение, подвижные игры, самостоятельные игры детей, труд. Возвращение с прогулки.

12.25 – 13.15 - Подготовка к обеду. Культурно-гигиенические навыки. Обед.

13.15 – 15.00 - Подготовка ко сну. Сон.

ВТОРАЯ ПОЛОВИНА ДНЯ

15.00 – 15.20 - Постепенный подъем, воздушные, водные процедуры, одевание.

15.20 – 15.50 - Подготовка к полднику. Культурно-гигиенические навыки. Полдник.

15.50 – 16.20 - Нерегламентированный вид деятельности, чтение литературы, беседы и т.д.

16.20 – 16.30 - Самостоятельная игровая деятельность.

16.30 – 17.30- Подготовка к прогулке, прогулка, индивидуальная работа, работа с родителями

17.30 - Уход детей домой.

**18. Режим дня для детей старшего дошкольного возраста
в летний период**

Прием, утренний осмотр, беседы, игры	7.30 - 8.20	
Утренняя гимнастика	8.20 - 8.30	
Водные процедуры, Подготовка к завтраку	8.30 - 8.40	
Завтрак	8.40 –9.00	
Гигиеническая минутка	9.00 –9.05	
Подготовка к занятиям, (между занятиями, физминутки)	9.05 -10.10	
Прогулка, второй завтрак, игры на свежем воздухе, самостоятельная игровая деятельность,		10.10 –12.00
Возвращение с прогулки, водные процедуры, подготовка к обеду	12.00 –12.20	
Обед	12.30 –12.50	
Водные процедуры (обширное умывание)	12.50 –13.00	
Дневной сон	13.00 –15.00	
Пробуждение, гимнастика после сна, воздушные процедуры, подготовка к полднику	15.00 – 15.10	
Полдник	15.10 – 15.20	
Прогулка, занятия, игры, развлечения	15.20 – 17.30	
Уход домой	17.30	

Календарно-тематическое планирование программного материала

по изо деятельности в старшей группе на 2017-18уч. г.

Воспитатель Шаповалова Е.А.

		Тема	
Сентябрь	Лепка	1. Грибы.	
	Рисование	2. Картинка про лето.	
	Аппликация	3. На лесной полянке выросли грибы.	
	Рисование	4. Знакомство с акварелью	
	Рисование	5. Космея.	
	Лепка	6. Вылепи овощи и фрукты	
	Рисование	7. Укрась платочек ромашками.	
	Рисование	8. Яблоня с золотыми яблоками.	
	Рисование	9. Чебурашка	
	Аппликация	10. Огурцы и помидоры на тарелке	
	Рисование	11. Что ты больше всего любишь рисовать.	
	Рисование	12. Осенний лес.	
Октябрь	Лепка	13. Красивые птички	
	Рисование	14. Идет дождь.	
	Аппликация	15. Блюдо с фруктами и ягодами.	
	Рисование	16. Веселые игрушки.	
	Лепка	17. Мишутка.	
	Аппликация	18. Наш любимый мишка.	
	Лепка	19. Козлик	
	Рисование	20. Дымковская деревня	
	Рисование	21. Девочка в нарядном платье	
	Рисование	22. Знакомство с городецкой росписью.	
	Рисование	23. Городецкая роспись.	
	Рисование	24. Как мы играли.	
Ноябрь	Рисование	25. Что нам осень принесла	
	Аппликация	26. Троллейбус.	
	Рисование	27. Автобус, украшенный флажками.	
	Аппликация	28. Дома на нашей улице	
	Рисование	29. Сказочные домики.	
	Лепка	30. Олешек.	
	Рисование	31. Закладка для книги.	
	Лепка	32. Вылепи любимую игрушку.	
	Рисование	33. Моя любимая сказка.	
	Рисование	34. Грузовая машина.	
	Аппликация	35. Машины едут по улице.	
	Рисование	36. Роспись олешка.	
Рисование	37. Рисование по замыслу.		

Декабрь	Рисование	38. Зима.	
	Лепка	39. Котенок.	
	Рисование	40. Большие и маленькие ели.	
	Рисование	41. Птицы синие и красные.	
	Рисование	42. Городецкая роспись деревянной доски.	
	Аппликация	43. Большой и маленький бокальчики.	
	Рисование	44. Рисование по замыслу.	
	Лепка	45. Девочка в зимней шубке.	
	Рисование	46. Снежинка.	
	Аппликация	47. Новогодняя поздравительная открытка.	
	Рисование	48. Наша нарядная елка.	
	Рисование	49. Усатый-полосатый	
Январь	Лепка	50. Снегурочка.	
	Рисование	51. Новогодний праздник.	
	Аппликация	52. Петрушка на елке.	
	Рисование	53. Дети гуляют зимой на участке.	
	Лепка	54. Зайчик	
	Рисование	55. Городецкая роспись.	
	Лепка	56. Наши гости на новогоднем празднике.	
	Рисование	57. Машины нашего села.	
	Рисование	58. Как мы играли в подвижную игру.	
	Аппликация	59. Красивые рыбки в аквариуме.	
	Рисование	60. По мотивам городецкой росписи.	
	Рисование	61. Нарисуй своих любимых животных.	
Февраль	Рисование	62. Красивое развесистое дерево зимой.	
	Лепка	63. Щенок.	
	Рисование	64. По мотивам хохломской росписи.	
	Аппликация	65. Матрос с сигнальными флажками.	
	Рисование	66. Солдат на посту.	
	Рисование	67. Деревья в инее.	
	Аппликация	68. Пароход.	
	Рисование	69. Золотая хохлома.	
	Рисование	70. Пограничник с собакой.	
	Рисование	71. Домики трех поросят.	
	Лепка	72. Лепка по замыслу.	
	Рисование	73. Рисование по желанию.	

Март	Рисование	74. Дети делают зарядку.	
	Лепка	75. Кувшинчик	
	Рисование	76. Картинка маме к празднику 8 марта.	
	Рисование	77. Роспись кувшинчика.	
	Рисование	78. Панно красивые цветы.	
	Рисование	79. Рисование по сказке «Лиса и заяц»	
	Лепка	80. Птицы на кормушке.	
	Аппликация	81. Сказочная птица.	
	Рисование	82. Рисование по замыслу.	
	Аппликация	83. Вырежи и наклей игрушку.	
	Рисование	84. Знакомство с гжельской росписью.	
	Рисование	85. Нарисуй узор.	
Апрель	Рисование	86. Это он, ленинградский почтальон.	
	Лепка	87. Петух.	
	Рисование	88. Как я с мамой иду из детского сада.	
	Аппликация	89. Наша новая кукла.	
	Рисование	90. Роспись петуха.	
	Лепка	91. Белочка орешки грызет.	
	Аппликация	92. Поезд.	
	Аппликация	93. Пригласительный билет родителям.	
	Рисование	94. Спасская башня Кремля.	
	Лепка	95. Девочка пляшет.	
	Рисование	96. Гжельские узоры.	
	Рисование	97. Красивые цветы.	
	Рисование	98. Дети танцуют на празднике в детском саду.	
Май	Лепка	99. Сказочные животные	
	Рисование	100. Салют в честь праздника Победы.	
	Аппликация	101. Весенний ковер.	
	Рисование	102. Роспись силуэтов гжельской посуды.	
	Лепка	103. Красная шапочка идет к бабушке.	
	Рисование	104. Цветут сады.	
	Лепка	105. Зоопарк для кукол	
	Рисование	106. Бабочки летают над лугом.	
	Аппликация	107. Загадки.	
	Рисование	108. Картинки для игры «Радуга»	
	Рисование	109. Цветные страницы.	

Календарно- тематическое планирование образовательной работы по формированию элементарных математических представлений в старшей группе на 2017-2018 учебный год

Воспитатель Шаповалова Е.А.

Сентябрь	1	<ul style="list-style-type: none"> • Закреплять навыки счета в пределах 5, умение образовывать число 5 на основе сравнения двух групп предметов, выраженных соседними числами 4 и 5. • Совершенствовать умение различать и называть плоские и объемные геометрические фигуры (круг, квадрат, треугольник, прямоугольник; шар, куб, цилиндр). • Уточнить представления о последовательности частей суток: утро, день, вечер, ночь. 	
	2	<ul style="list-style-type: none"> • Упражнять в счете и отсчитывании предметов в пределах 5 с помощью различных анализаторов (на ощупь, на слух). • Закреплять умение сравнивать два предмета по двум параметрам величины (длина и ширина), результат сравнения обозначать соответствующими выражениями (например: «Красная ленточка длиннее и шире зеленой ленточки, а зеленая ленточка короче и уже красной ленточки»). • Совершенствовать умение двигаться в заданном направлении и определять его словами: вперед, назад, направо, налево. 	
	3	<ul style="list-style-type: none"> • Совершенствовать навыки счета в пределах 5, учить понимать независимость результата счета от качественных признаков предметов (цвета, формы и величины). • Упражнять в сравнении пяти предметов по длине, учить раскладывать их в убывающем и возрастающем порядке, обозначать результаты сравнения словами: самый длинный, короче, еще короче... самый короткий (и наоборот). • Уточнить понимание значения слов вчера, сегодня, завтра. 	
Октябрь	1	<ul style="list-style-type: none"> • Учить составлять множество из разных элементов, выделять его части, объединять их в целое множество и устанавливать зависимость между целым множеством и его частями. • Закреплять представления о знакомых плоских геометрических фигурах (круг, квадрат, треугольник, прямоугольник) и умение раскладывать их на группы по качественным признакам (цвет, форма, величина). • Совершенствовать умение определять пространственное направление относительно себя: вперед, назад, слева, справа, вверху, внизу. 	
	2	<ul style="list-style-type: none"> • Учить считать в пределах 6, показать образование числа 6 на основе сравнения двух групп предметов, выраженных соседними числами 5 и 6. • Продолжать развивать умение сравнивать до шести предметов по длине и раскладывать их в возрастающем и убывающем порядке, результаты сравнения обозначать словами: самый длинный, короче, еще короче... самый короткий (и наоборот). • Закреплять представления о знакомых объемных 	

		геометрических фигурах и умение раскладывать их на группы по качественным признакам (форма, величина).	
	3	<ul style="list-style-type: none"> Учить считать в пределах 7, показать образование числа 7 на основе сравнения двух групп предметов, выраженных числами 6 и 7. Продолжать развивать умение сравнивать до шести предметов по ширине и раскладывать их в убывающем и возрастающем порядке, результаты сравнения обозначать словами: самый широкий, уже, еще уже... самый узкий (и наоборот). Продолжать учить определять местоположение окружающих людей и предметов относительно себя и обозначать его словами: впереди, сзади, слева, справа. 	
	4	<p>Продолжать учить считать в пределах 6 и 7, знакомить с порядковым значением чисел 6 и 7, правильно отвечать на вопросы: «Сколько?», «Который по счету?», «На котором месте?».</p> <ul style="list-style-type: none"> Продолжать развивать умение сравнивать до шести предметов по высоте и раскладывать их в убывающем и возрастающем порядке, результаты сравнения обозначать словами: самый высокий, ниже, еще ниже... самый низкий (и наоборот). Расширять представления о деятельности взрослых и детей в разное время суток, о последовательности частей суток. 	
Ноябрь	1	<p>Учить считать в пределах 8, показать образование числа 8 на основе сравнения двух групп предметов, выраженных соседними числами 7 и 8.</p> <ul style="list-style-type: none"> Упражнять в счете и отсчете предметов в пределах 7 по образцу и на слух. Совершенствовать умение двигаться в заданном направлении и обозначать его словами: вперед, назад, направо, налево. 	
	2	<ul style="list-style-type: none"> Учить считать в пределах 9; показать образование числа 9 на основе сравнения двух групп предметов, выраженных соседними числами 8 и 9. Закреплять представления о геометрических фигурах (круг, квадрат, треугольник, прямоугольник), развивать умение видеть и находить в окружающей обстановке предметы, имеющие форму знакомых геометрических фигур. Продолжать учить определять свое местоположение среди окружающих людей и предметов, обозначать его словами: впереди, сзади, рядом, между. 	
	3	<ul style="list-style-type: none"> Познакомить с порядковым значением чисел 8 и 9, учить правильно отвечать на вопросы «Сколько?», «Который по счету?», «На котором месте?». Упражнять в умении сравнивать предметы по величине (до 7 предметов), раскладывать их в убывающем и возрастающем порядке, обозначать результаты сравнения словами: самый большой, меньше, еще меньше... самый маленький (и наоборот). Упражнять в умении находить отличия в изображениях предметов. 	
	4	<p>Познакомить с образованием числа 10 на основе сравнения двух групп предметов, выраженных соседними числами 9 и 10, учить правильно отвечать на вопрос «Сколько?».</p> <ul style="list-style-type: none"> Закреплять представления о частях суток (утро, день, вечер, ночь) и их последовательности. 	

		<ul style="list-style-type: none"> • Совершенствовать представления о треугольнике, его свойствах и видах. 	
Декабрь	1	<ul style="list-style-type: none"> • Совершенствовать навыки счета по образцу и на слух в пределах 10. • Закреплять умение сравнивать 8 предметов по высоте и раскладывать их в убывающей и возрастающей последовательности, обозначать результаты сравнения словами: самый высокий, ниже, еще ниже... самый низкий (и наоборот). • Упражнять в умении видеть в окружающих предметах формы знакомых геометрических фигур. <p>Упражнять в умении двигаться в заданном направлении и обозначать его соответствующими словами: вперед, назад, налево, направо.</p>	
	2	<ul style="list-style-type: none"> • Закреплять представление о том, что результат счета не зависит от величины предметов и расстояния между ними (счет в пределах 10). • Познакомить с цифрами 1 и 2. • Дать представление о четырехугольнике на основе квадрата и прямоугольника. • Закреплять умение определять пространственное направление относительно другого лица: слева, справа, впереди, сзади. 	
	3	<ul style="list-style-type: none"> • Закреплять представления о треугольниках и четырехугольниках их свойствах и видах. • Совершенствовать навыки счета в пределах 10 с помощью различных анализаторов (на ощупь, счет и воспроизведение определенно количества движений). • Познакомить с цифрой 3. • Познакомить с названиями дней недели (понедельник и т. д.). 	
	4	<p>Учить сравнивать рядом стоящие числа в пределах 5 и понимать отношения между ними, правильно отвечать на вопросы «Сколько?», «Какое число больше?», «Какое число меньше?», «На сколько число больше числа...», «На сколько число... меньше числа...».</p> <ul style="list-style-type: none"> • Познакомить с цифрой 4. • Продолжать учить определять направление движения, используя знаки — указатели направления движения. • Закреплять умение последовательно называть дни недели. 	
Январь	1	<p>Продолжать учить сравнивать рядом стоящие числа в пределах 10 и понимать отношения между ними, правильно отвечать на вопросы «Сколько?», «Какое число больше?», «Какое число меньше?», «На сколько число... больше числа...», «На сколько число... меньше числа...».</p> <ul style="list-style-type: none"> • Познакомить с цифрой 5. • Развивать глазомер, умение находить предметы одинаковой длины, равные образцу. • Совершенствовать умение различать и называть знакомые объемные и плоские геометрические фигуры. • Развивать умение видеть и устанавливать ряд закономерностей. 	
	2	<p>Продолжать учить понимать отношения между рядом стоящими числами 9 и 10.</p> <ul style="list-style-type: none"> • Познакомить с цифрой 6. • Продолжать развивать глазомер и умение находить предметы 	

		<p>одинаковой ширины, равной образцу.</p> <ul style="list-style-type: none"> • Закреплять пространственные представления и умение использовать слова: слева, справа, внизу, впереди (перед), сзади (за), между, рядом. • Упражнять в последовательном назывании дней недели. 	
	3	<p>Продолжать формировать представления о равенстве групп предметов, учить составлять группы предметов по заданному числу, видеть общее количество предметов и называть его одним числом.</p> <ul style="list-style-type: none"> • Познакомить с цифрой 7. • Продолжать развивать глазомер и умение находить предметы одинаковой высоты, равные образцу. • Учить ориентироваться на листе бумаги. 	
	4	<p>Познакомить с количественным составом числа 3 из единиц.</p> <ul style="list-style-type: none"> • Познакомить с цифрой 8. • Совершенствовать умение видеть в окружающих предметах форму знакомых геометрических фигур: прямоугольника, квадрата, круга, треугольника. • Продолжать учить ориентироваться на листе бумаги, определять и называть стороны и углы листа. 	
Февраль	1	<ul style="list-style-type: none"> • Познакомить с количественным составом чисел 3 и 4 из единиц. • Познакомить с цифрой 9. • Продолжать учить ориентироваться на листе бумаги, определять и называть стороны и углы листа. • Закреплять умение последовательно называть дни недели, определять, какой день недели сегодня, какой был вчера, какой будет завтра. 	
	2	<p>Познакомить с количественным составом числа 5 из единиц.</p> <ul style="list-style-type: none"> • Познакомить с цифрами от 1 до 9. • Совершенствовать представления о треугольниках и четырехугольниках. • Развивать умение обозначать в речи положение одного предмета по отношению к другому и свое местоположение относительно другого лица (впереди, сзади, слева, справа). 	
	3	<p>Закреплять представления о количественном составе числа 5 единиц.</p> <ul style="list-style-type: none"> • Познакомить со счетом в прямом и обратном порядке в пределах! • Формировать представление о том, что предмет можно разделить на две равные части, учить называть части, сравнивать целое и часть • Совершенствовать умение сравнивать 9 предметов по ширине и высоте, раскладывать их в убывающей и возрастающей последовательности, результаты сравнения обозначать соответствующими словами. 	
	4	<p>Совершенствовать навыки счета в пределах 10 и упражнять в счете по образцу.</p> <ul style="list-style-type: none"> • Познакомить со счетом в прямом и обратном порядке в пределах 10. • Продолжать формировать представление о том, что предмет можно разделить на две равные части, учить называть части и сравнивать целое и часть. 	

		<ul style="list-style-type: none"> • Совершенствовать умение видеть в окружающих предметах форму знакомых геометрических фигур (плоских). • Учить сравнивать два предмета по длине с помощью третьего предмета (условной меры), равного одному из сравниваемых предметов. 	
Март	1	<p>Закреплять представление о порядковом значении чисел первой десятка и составе числа из единиц в пределах 5.</p> <ul style="list-style-type: none"> • Познакомить с цифрой 0. • Совершенствовать умение ориентироваться в окружающем пространстве относительно себя (справа, слева, впереди, сзади) и другого лица. • Совершенствовать умение сравнивать до 10 предметов по длине; располагать их в возрастающей последовательности, результаты сравнения обозначать соответствующими словами. 	
	2	<p>Познакомить с записью числа 10.</p> <ul style="list-style-type: none"> • Продолжать учить делить круг на две равные части, называть часть и сравнивать целое и часть. • Продолжать учить сравнивать два предмета по ширине с помощью условной меры, равной одному из сравниваемых предметов. • Закреплять умение последовательно называть дни недели. 	
	3	<ul style="list-style-type: none"> • Учить делить квадрат на две равные части, называть части и сравнивать целое и часть. • Совершенствовать навыки счета в пределах 10, умение обозначать число цифрами. • Развивать представление о том, что результат счета не зависит от его направления. • Совершенствовать умение двигаться в заданном направлении, меняя его по сигналу (вперед — назад, направо — налево). 	
	4	<ul style="list-style-type: none"> • Продолжать знакомить с делением круга на 4 равные части, учить называть части и сравнивать целое и часть. • Развивать представление о независимости числа от цвета и пространственного расположения предметов. • Совершенствовать представления о треугольниках и четырехугольниках. 	
Апрель	1	<p>Познакомить с делением квадрата на 4 равные части, учить называть части и сравнивать целое и часть.</p> <ul style="list-style-type: none"> • Продолжать учить сравнивать предметы по высоте с помощью условной меры, равной одному из сравниваемых предметов. • Совершенствовать умение ориентироваться на листе бумаги, определять стороны, углы и середину листа. • Закреплять знание цифр от 0 до 9. 	
	2	<p>Совершенствовать навыки счета в пределах 10; учить понимать отношения рядом стоящих чисел: 6 и 7, 7 и 8, 8 и 9, 9 и 10; закреплять умение обозначать их цифрами.</p> <ul style="list-style-type: none"> • Развивать умение ориентироваться на листе бумаги, определять стороны, углы и середину листа. • Продолжать формировать умение видеть в окружающих предметах форму знакомых геометрических фигур (плоских). 	

	3	<p>Продолжать учить понимать отношения рядом стоящих чисел в пределах 10.</p> <ul style="list-style-type: none"> • Совершенствовать умение сравнивать величину предметов по представлению. • Закреплять умение делить круг и квадрат на две и четыре равные части, учить называть части и сравнивать целое и часть. 	
	4	<ul style="list-style-type: none"> • Совершенствовать умение составлять число 5 из единиц. • Упражнять в умении двигаться в заданном направлении. • Закреплять умение последовательно называть дни недели, определять, какой день недели сегодня, какой был вчера, какой будет завтра. 	
Май	1-4	Работа по закреплению пройденного материала.	

КАЛЕНДАРНО-ТЕМАТИЧЕСКОЕ ПЛАНИРОВАНИЕ

ОБРАЗОВАТЕЛЬНОЙ РАБОТЫ ПО РАЗВИТИЮ РЕЧИ В СТАРШЕЙ ГРУППЕ на 2017-2018 учебный год

Воспитатель Шаповалова Е.А.

СЕНТЯБРЬ	1	Мы — воспитанники старшей группы.	
	2	Рассказывание русской народной сказки «Заяц-хвостун» и присказки «Начинаются наши сказки...».	
	3	Пересказ сказки «Заяц-хвостун».	
	4	Звуковая культура речи: дифференциация звуков з — с.	
	5	Обучение рассказыванию: составление рассказов на тему «Осень наступила». Чтение стихотворений о ранней осени.	
	6	Заучивание стихотворения И. Белоусова «Осень».	
	7	Рассматривание сюжетной картины «Осенний день» и составление рассказов по ней.	
	8	Веселые рассказы Н. Носова.	
ОКТЯБРЬ	1	Лексические упражнения. Чтение стихотворения С. Маршака «Пудель».	
	2	Учимся вежливости.	
	3	Обучение рассказыванию: описание кукол.	
	4	Звуковая культура речи: дифференциация звуков с — ц.	
	5	Рассматривание картины «Ежи» и составление рассказа по ней.	
	6	Лексико-грамматические упражнения. Чтение сказки «Крылатый, мохнатый да масляный».	
	7	Учимся быть вежливыми. Заучивание стихотворения Р. Сефа «Совет».	
	8	Литературный калейдоскоп.	
НОЯБРЬ	1	Чтение стихов о поздней осени. Дидактическое упражнение «Заверши предложение».	
	2	Рассказывание по картине.	
	3	Чтение русской народной сказки «Хаврошечка».	
	4	Звуковая культура речи: работа со звуками ж — ш.	
	5	Обучение рассказыванию.	
	6	Завершение работы над сказкой «Айюга».	
	7	Чтение рассказа Б. Житкова «Как я ловил человечков».	
	8	Пересказ рассказа В. Бианки «Купание медвежат».	
ДЕКАБРЬ	1	Чтение стихотворений о зиме.	
	2	Дидактические упражнения: «Хоккей», «Кафе».	
	3	Пересказ эскимосской сказки «Как лисичка бычка обидела».	
	4	Звуковая культура речи: дифференциация звуков с — ш.	
	5	Чтение сказки П. Бажова «Серебряное копытце».	

	6	Зачивание стихотворения С. Маршака «Гает месяц молодой».	
	7	Беседа по сказке П. Бажова «Серебряное копытце». Слушание стихотворения К. Фофанова «Нарядили елку..».	
	8	Дидактические игры со словами.	
ЯНВАРЬ	1	Беседа на тему: «Я мечтал...». Дидактическая игра «Подбери рифму».	
	2	Чтение рассказа С. Георгиева «Я спас Деда Мороза».	
	3	Обучение рассказыванию по картине «Зимние развлечения».	
	4	Чтение сказки Б. Шенгина «Рифмы», стихотворения Э. Мошковской «Вежливое слово».	
	5	Звуковая культура речи: дифференциация звуков <i>з</i> — <i>ж</i> .	
	6	Пересказ сказки Э. Шима «Соловей и вороненок».	
	7	Чтение стихотворений о зиме. Зачивание стихотворения И. Сурикова «Детство».	
	8	Обучение рассказыванию. Дидактическое упражнение «Что это?».	
ФЕВРАЛЬ	1	Беседа на тему «О друзьях и дружбе».	
	2	Рассказывание по теме «Моя любимая игрушка». Дидактическое упражнение «Подскажи слово».	
	3	Чтение русской народной сказки «Царевна-лягушка».	
	4	Звуковая культура речи: дифференциация звуков <i>ч</i> — <i>щ</i> .	
	5	Пересказ сказки А. Н. Толстого «Еж».	
	6	Чтение стихотворения Ю. Владимирова «Чудаки».	
	7	Обучение рассказыванию по картине «Зайцы».	
	8	Обучение рассказыванию по картине «Мы для милой мамочки...».	
МАРТ	1	Беседа на тему «Наши мамы» Чтение стихотворений Е. Благиной «Посидим в тишине» и А. Барто «Перед сном».	
	2	Составление рассказа по картинкам «Купили щенка».	
	3	Рассказы на тему «Как мы поздравляли сотрудников летского сада с Межлунным женским днем». Дидактическая игра «Где мы были, мы не скажем...».	
	4	Чтение рассказов из книги Г. Снегирева «Про пингвинов». Дидактическая игра «Закончи предложение».	
	5	Пересказ рассказов из книги Г. Снегирева «Про пингвинов».	
	6	Чтение рассказа В. Драгунского «Друг детства».	
	7	Звуковая культура речи: дифференциация звуков <i>ц</i> — <i>ч</i> . Чтение стихотворения Дж. Ривза «Шумный Ба-бах».	
	8	Чтение сказки «Сивка-бурка».	
АПРЕЛЬ	1	Звуковая культура речи: дифференциация звуков <i>л</i> — <i>р</i> .	
	2	Чтение стихотворений о весне. Дидактическая игра «Угадай слово».	
	3	Обучение рассказыванию по теме «Мой любимый мультфильм».	
	4	Повторение программных стихотворений. Зачивание наизусть стихотворения В. Орлова «Ты скажи мне, реченька лесная...».	
	5	Пересказ «загадочных историй» (по Н. Сладкову).	
	6	Чтение рассказа К. Паустовского «Кот-ворюга».	

	7	Дидактические игры со словами. Чтение небылиц.	
	8	Чтение сказки В. Катаева «Цветик-семицветик».	
МАЙ	1	Литературный калейдоскоп.	
	2	Обучение рассказыванию по картинкам.	
	3	Чтение рассказа В. Драгунского «Сверху вниз, наискосок». Лексические упражнения.	
	4	Лексические упражнения.	
	5	Чтение русской народной сказки «Финист — Ясный сокол».	
	6	Звуковая культура речи (проверочное).	
	7	Рассказывание на тему «Забавные истории из моей жизни».	
	8	Повторение пройденного материала.	

Календарно - тематическое планирование образовательной работы по ознакомлению с окружающим миром в старшей группе 2017-2018 учебный год.

Воспитатель Шаповалова Е.А.

	Тема	Программное содержание.	
Сентябрь	1 Детский сад.	Показать детям общественную значимость детского сада, формировать понятие о том, что сотрудников надо благодарить за их заботу, уважать их труд.	
	2. Моя семья	Продолжать формировать интерес к семье, членам семьи. Побуждать детей называть имя, отчество, фамилию членов семьи.	
Октябрь	1. Что предмет о себе расскажет.	Побуждать детей выделять особенности предметов (размер, форма, цвет, материал, части, функции, назначение)	
	2.О дружбе и друзьях.	Углублять знания о сверстниках, закреплять правила доброжелательного отношения к ним.	
Ноябрь	1.Коллекционер бумаги	Расширять представления детей о различных видах бумаги и ее качествах.	
	2 Предметы, облегчающие труд человека в быту.	Формировать представление о предметах, облегчающих труд человека в быту, их назначение.	
Декабрь	1 Наряд куклы Тани	Познакомить детей с разными видами тканей, их свойствами.	
	2 Игры во дворе.	Знакомить детей с элементарными основами безопасности жизнедеятельности.	
Январь	1 В мире металла	Познакомить детей со свойствами и качествами металла.	
	2 В гостях у кастелянши	Познакомить детей с деловыми и личными качествами кастелянши, воспитывать доброжелательное отношение к ней.	
Февраль	1 Песня колокольчика	Закреплять знания о стекле, металле, дереве, их свойствах	
	2 Российская армия.	Продолжать расширять представления детей о Российской армии.	
Март	1 Путешествие в прошлое лампочки.	Познакомить детей с историей электрической лампочки, вызвать интерес к прошлому этого предмета.	
	2 В гостях у художника.	Развивать умение вычленять общественную значимость труда художника.	
Апрель	1 Путешествие в прошлое пылесоса.	Вызвать интерес к прошлому предметов. Подвести к пониманию того, что человек придумывает и создает разные приспособления для облегчения труда.	
	2 Россия – огромная страна.	Формировать представления о нашей многонациональной стране, ее городах и селах, столицей, ее достопримечательностях.	
Май	1 Путешествие в	Познакомить детей с историей изобретения и развития	

	прошлое телефона	телефона.	
	2 Профессия - артист	Дать детям представление о творческой профессии актера театра.	

Календарно - тематическое планирование образовательной работы по ознакомлению с природой в старшей группе на 2017-2018 учебный год

Воспитатель Шаповалова Е.А.

	Тема	Программное содержание	
СЕНТЯБРЬ	1. Во саду ли, в огороде	Расширять представления детей о многообразии мира растений: об овощах, фруктах и ягодах; учить узнавать их и правильно называть овощи, фрукты и ягоды. Формировать общие представления о пользе овощей и фруктов, о разнообразии блюд из них. Расширять представления детей о способах ухода за садово-огородными растениями. Формировать желание делиться впечатлениями.	
	2. Экологическая тропа осенью (на улице)	Расширять представления об объектах экологической тропы и о сезонных изменениях в природе. Формировать эстетическое отношение к окружающей действительности. Систематизировать знания о пользе растений для человека и животных.	
ОКТАБРЬ	3. Берегите животных! (4 октября — Всемирный день животных)	Расширять представления детей о многообразии животного мира. Закреплять знания о животных родного края. Расширять представления о взаимосвязях животных со средой обитания. Воспитывать осознанное бережное отношение к миру природы. Личные элементарные представления о способах охраны животных. Формировать представления о том, что человек — часть природы, что он должен беречь, охранять и защищать ее. Развивать творчество, инициативу и умение работать в коллективе.	
	4. Прогулка по лесу	Расширять представления детей о разнообразии растительного мира. Личные знания о лиственном, хвойном, смешанном. Формировать представления о том, что для человека экологически чистая окружающая среда является фактором здоровья. Учить детей называть отличительные особенности деревьев и кустарников. Формировать бережное отношение к природе. Систематизировать знания о пользе леса в жизни человека и животных, о правильном поведении в лесу.	
НОЯБРЬ	5. Осенины	Формировать представления о смене времен года. Закреплять знания о сезонных изменениях в природе. Расширять представления об овощах и фруктах. Знакомить с традиционным народным каменным. Приобщать к русскому народному творчеству. Формировать эстетическое отношение к природе. Развивать познавательную активность.	
	6. Пернатые друзья	Формировать представления о зимующих и перелетных птицах. Учить отгадывать загадки. Развивать интерес к миру пернатых, любознательность. Личные представления о значении птиц для окружающей природы. Развивать внимание, творческую активность, желание заботиться о птицах.	
ДЕКАБРЬ		Расширять представления о зимующих птицах родного края. Учить узнавать по внешнему виду и	

	7.Покормим птиц	называть птиц Формировать желание наблюдать за птицами не мешая им Развивать познавательный интерес к миру природы Закреплять знания о повадках птиц Формировать желание заботиться о птицах в зимний период (развешивать кормушки подкармливать птиц), развивать эмоциональную отзывчивость.	
	8. Как животные помогают человеку	Расширять представления детей о животных разных стран и континентов Способствовать формированию представлений о том как животные могут помогать человеку Развивать любознательность познавательную активность Развивать творческие способности. Расширять словарный запас.	
ЯНВАРЬ	9. Зимние явления в природе	Расширять представления о зимних изменениях в природе Закреплять знания о зимних месяцах Активизировать словарный запас (снегопал метель изморозь) Учить получать знания о свойствах снега в процессе опытнической деятельности. Развивать познавательную активность, творчество.	
	10. Экологическая тропа в здании детского сада	Расширять представления детей об объектах экологической тропы в здании детского сада Учить узнавать и называть знакомые растения и животных Расширять представления о способах ухода за растениями и животными Развивать интерес к миру природы эстетическое отношение к окружающей действительности Формировать желание выступать в роли экскурсовода на пунктах маршрута экологической тропы.	
ФЕВРАЛЬ	11. Цветы для мамы	Расширять знания о многообразии комнатных растений Развивать познавательный интерес к природе на примере знакомства с комнатными растениями Личные элементарные представления о размножении растений вегетативным способом Учить высаживать рассаду комнатных растений Формировать заботливое и внимательное отношение к близким людям позитивное отношение к труду, желание трудиться.	
	12.Экскурсия в зоопарк	Расширять представления детей о разнообразии животного мира о том что человек—часть природы и он должен беречь охранять и защищать ее Формировать представления о том что животные делятся на классы: насекомые птицы рыбы звери (млекопитающие) Развивать познавательный интерес любознательность, эмоциональную отзывчивость.	
МАРТ	13.Мир комнатных растений	Расширять представления о многообразии комнатных растений Учить узнавать и правильно называть комнатные растения Рассказать о профессиях связанных с уходом за комнатными растениями Закреплять знания об основных потребностях комнатных растений с учетом их особенностей Совершенствовать навыки ухода за растениями Формировать желание помогать взрослым по уходу за комнатными растениями Воспитывать бережное отношение к растениям. Формировать эстетическое отношение к природе.	
	14. Водные	Расширять представления детей о разнообразии	

	ресурсы Земли	волных ресурсов: болота, озера, реки, моря и т.д., о том, как человек может пользоваться водой в своей жизни; о том, как нужно экономично относиться к водным ресурсам. Расширять представления о свойствах воды. Закреплять знания о водных ресурсах полного края; о пользе воды в жизни человека, животных и растений.	
АПРЕЛЬ	15. Леса и луга нашей родины	Закреплять знания о многообразии растительного мира России. Формировать представления о растениях и животных леса и луга. Расширять представления о взаимосвязи растительного и животного мира. Развивать познавательную активность. Воспитывать бережное отношение к природе.	
	16. Весенняя страда	Закреплять знания о весенних изменениях в природе. Расширять представления об особенностях сельскохозяйственных работ в весенний период. Воспитывать уважительное отношение к людям, занимающимся сельским хозяйством. Активизировать словарный запас (весенняя страда, комбайн, агроном и др.). Развивать любознательность, инициативу.	
МАЙ	17. Природный материал — песок, глина, камни	Закреплять представления детей о свойствах песка, глины и камня. Развивать интерес к природным материалам. Показать, как человек может использовать песок, глину и камни для своих нужд. Формировать умение исследовать свойства природных материалов. Развивать познавательный интерес.	
	18. Солнце, воздух и вода — наши верные друзья (Прохождение экологической тропы)	Расширять представления о сезонных изменениях в природе. Воспитывать интерес к природе. Показать влияние природных факторов на здоровье человека. Воспитывать бережное отношение к природе. Пробуждать чувство радости, умение видеть красоту, любоваться красотой окружающей природы.	